


ESTADO DE RESULTADO INTEGRAL


Por el año terminado el 31 de diciembre de 2019
Con cifras comparativas al 31 de diciembre de 2018
Cifras en Miles de Pesos
"VIGILADO SUPERSALUD"


Codigo PUC	Descripcion	Nota	31-dic-19	31-dic-18	VAR %	VAR REL
	INGRESOS					
	VENTA DE SERVICIOS		47.982.527	50.935.830	-6%	-2.953.303
4312	SERVICIOS DE SALUD		47.983.573	50.938.765	-6%	-2.955.192
4395	DEVOLUCIONES,REBAJAS Y DESCUENTOS		1.046	2.935	-64%	1.889
	TRANSFERENCIAS		3.343.576	4.169.629	-20%	-826.053
4428	TRANSFERENCIAS NACIONALES		-	-	0%	0
4430	SUBVENCIONES		3.343.576	4.169.629	0%	-826.053
	OTROS INGRESOS		15.492.331	12.745.653	22%	2.746.678
4802	FINANCIEROS		523.618	615.619		-92.001
4808	OTROS INGRESOS ORDINARIOS		14.968.713	12.130.028	23%	2.838.685
4810	EXTRAORDINARIOS		-	6	0%	-6
	TOTAL INGRESOS	18	<u>66.818.434</u>	<u>67.851.112</u>	-2%	-1.032.678
	GASTOS					
	ADMINISTRACION Y OPERACIÓN	19	4.733.306	4.382.066	8%	351.240
5101	SUELDOS Y SALARIOS		782.704	714.653	10%	68.051
5102	CONTRIBUCIONES IMPUTADAS		-	1.916	-100%	-1.916
5103	CONTRIBUCIONES EFECTIVAS		240.877	201.509	20%	39.368
5104	APORTES SOBRE LA NOMINA		47.699	44.833	6%	2.866
5107	PRESTACIONES SOCIALES		281.346	266.073	0%	15.273
5108	GASTOS DE PERSONAL DIVERSOS		12.421	2.938	0%	9.483
5111	GENERALES		3.354.110	3.141.249	7%	212.861
5120	IMPUESTOS,CONTRIBUCIONES Y TASAS		14.149	8.895	59%	5.254
	DETERIORO, DEPRECIACIONES, AMORTIZACIONI	20	2.512.298	5.118.258	-51%	-2.605.960
5314	PROVISION DE CONTINGENCIAS		-	2.685.811	0%	-2.685.811
5347	DETERIORO DE CUENTAS POR COBRAR		284.206	635.155	-55%	-350.949
5350	DETERIORO DE INVENTARIOS		-	-	0%	0
5351	DETERIORO DE PROPIEDADES, PLANTA Y EQUIPO		2.183.657	1.752.816	0%	430.841
5357	DETERIORO DE ACTIVOS INTANGIBLES		44.435	44.476	0%	-41
	TRANSFERENCIAS	21	19.027	-	0%	19.027
5424	DONACIONES		19.027	-	0%	19.027
	OTROS GASTOS	22	15.838.290	19.851.898	-20%	-4.013.608
5802	COMISIONES		-	51		-51
5805	FINANCIEROS E INTERESES		54.099	198.398	-73%	-144.299
5808	OTROS GASTOS ORDINARIOS		1.703	-	0%	1.703
5890	GASTOS DIVERSOS		15.782.488	19.653.449	0%	-3.870.961
	TOTAL GASTOS		<u>23.102.921</u>	<u>29.352.222</u>	-21%	-6.249.301
	COSTO DE VENTAS	23	39.120.535	34.860.111	12%	4.260.424
6310	SERVICIOS DE SALUD		39.120.535	34.860.111	12%	4.260.424
	TOTAL COSTOS		<u>39.120.535</u>	<u>34.860.111</u>	12%	4.260.424
	EXCEDENTES DE LA ACTIVIDAD FINANCIERA ECONOMICA Y SOCIAL		4.594.978	3.638.779	26%	956.199

Las Notas adjuntas son parte integral de este Estado Financiero

Los suscritos Representante Legal y Contador Público certificamos que hemos verificado previamente las afirmaciones contenidas en estos estados financieros y que los mismos han sido tomados fielmente de los libros de contabilidad.


MIYERLANDI TORRES AGREDO
Representante Legal (*)
Ver certificación adjunta


MARIA GERMANIA PRIETO MEDINA
Contador Público (*)
TP No. 130791-T
Ver certificación adjunta


TATIANA VILLADA MUNERA
Revisora Fiscal
TP No 134845-T
Designada de KRESTON RM SA