




ESTADO DE RESULTADO INTEGRAL


Por el año terminado el 31 de diciembre de 2020
Con cifras comparativas al 31 de diciembre de 2019
Expresado en Pesos Colombianos
"VIGILADO SUPERSALUD"


Código PUC	Descripción	Nota	31-dic-20	31-dic-19	VAR %	VAR REL
	INGRESOS					
	VENTA DE SERVICIOS		48.340.865.287	47.982.527.334	1%	358.337.953
4312	SERVICIOS DE SALUD		48.345.043.195	47.983.572.884	1%	361.470.311
4395	DEVOLUCIONES,REBAJAS Y DESCUENTOS		4.177.908	1.045.550	300%	-3.132.358
	TRANSFERENCIAS		8.721.977.493	3.343.575.948	161%	5.378.401.545
4430	SUBVENCIONES		8.721.977.493	3.343.575.948	161%	5.378.401.545
	OTROS INGRESOS		754.896.742	15.492.330.761	-95%	-14.737.434.019
4802	FINANCIEROS		491.049.596	523.617.999	-6%	-32.568.403
4808	OTROS INGRESOS ORDINARIOS		263.847.146	14.968.712.762	-98%	-14.704.865.616
	TOTAL INGRESOS	28	<u>57.817.739.522</u>	<u>66.818.434.043</u>	-13%	<u>-9.000.694.521</u>
	GASTOS					
	ADMINISTRACION Y OPERACIÓN		4.151.718.599	4.733.305.811	-12%	-581.587.212
5101	SUELDOS Y SALARIOS		654.820.019	782.704.479	-16%	-127.884.460
5103	CONTRIBUCIONES EFECTIVAS		154.849.550	240.877.200	-36%	-86.027.650
5104	APORTES SOBRE LA NOMINA		29.532.500	47.698.600	-38%	-18.166.100
5107	PRESTACIONES SOCIALES		266.431.348	281.345.887	-5%	-14.914.539
5108	GASTOS DE PERSONAL DIVERSOS		2.430.400	12.421.250	-80%	-9.990.850
5111	GENERALES		3.029.416.123	3.354.109.688	-10%	-324.693.565
5120	IMPUESTOS,CONTRIBUCIONES Y TASAS		14.238.659	14.148.707	1%	89.952
	DETERIORO, DEPRECIACIONES, AMORTIZACIONES Y PROVISIONES		3.114.825.681	2.512.298.052	24%	602.527.629
5347	DETERIORO DE CUENTAS POR COBRAR		663.021.649	284.206.002	133%	378.815.647
5351	DETERIORO DE PROPIEDADES, PLANTA Y EQUIPO		2.196.316.825	2.183.656.810	1%	12.660.015
5357	DETERIORO DE ACTIVOS INTANGIBLES		121.829.177	44.435.240	174%	77.393.937
5368	PROVISION LITIGIOS Y DEMANDAS		133.658.030			
	TRANSFERENCIAS		3.964.000	19.027.200	-79%	-15.063.200
5424	DONACIONES		3.964.000	19.027.200	-79%	-15.063.200
	OTROS GASTOS		271.107.246	15.838.289.826	-98%	-15.567.182.580
5802	COMISIONES		134.870.012		0%	134.870.012
5805	FINANCIEROS E INTERESES		130.910.743	54.098.580	142%	76.812.163
5808	OTROS GASTOS ORDINARIOS		2.519.004	1.702.873	48%	816.131
5890	GASTOS DIVERSOS		2.807.487	15.782.488.373	-100%	-15.779.680.886
	TOTAL GASTOS	29	<u>7.541.615.526</u>	<u>23.102.920.889</u>	-67%	<u>-15.561.305.363</u>
	COSTO DE VENTAS		45.054.963.464	39.120.535.403	15%	5.934.428.061
6310	SERVICIOS DE SALUD		45.054.963.464	39.120.535.403	15%	5.934.428.061
	TOTAL COSTOS	30	<u>45.054.963.464</u>	<u>39.120.535.403</u>	15%	<u>5.934.428.061</u>
	EXCEDENTES DE LA ACTIVIDAD FINANCIERA ECONOMICA Y SOCIAL		5.221.160.532	4.594.977.751	14%	626.182.781

Las Notas adjuntas son parte íntegra de este Estado Financiero

Los suscritos Representante Legal y Contador Público certificamos que hemos verificado previamente las afirmaciones contenidas en estos estados financieros y que los mismos han sido tomados fielmente de los libros de contabilidad.


JÓRGE ENRIQUE TAMAYO NARANJO
Representante Legal (*)
Ver certificación adjunta


OSCAR HARVEY CRUZ PATARROYO
Revisor Fiscal
TP No 201951-T
Designado de KRESTON RM SA
Ver dictamen adjunto


MARIA GERMANIA PRIETO MEDINA
Contador Público (*)
TP No. 130791-T
Ver certificación adjunta