


ESTADO DE RESULTADO INTEGRAL


Por el año terminado el 31 de diciembre de 2017  
Con cifras comparativas al 31 de diciembre de 2016  
Cifras en Miles de Pesos  
"VIGILADO SUPERSALUD"


Codigo PUC	Descripcion	Nota	31-dic-17	31-dic-16	%
<b>INGRESOS</b>					
<b>VENTA DE SERVICIOS</b>					
4312	SERVICIOS DE SALUD		43.635.527	38.047.397	15%
4395	DEVOLUCIONES,REBAJAS Y DESCUENTOS		43.637.191 1.664	38.049.146 1.749	15% -5%
<b>TRANSFERENCIAS</b>					
4428	TRANSFERENCIAS NACIONALES		2.007.020	3.637.433	-45%
4430	SUBVENCIONES		-	3.637.433	0%
			2.007.020	-	0%
<b>OTROS INGRESOS</b>					
4802	FINANCIEROS		12.504.965	9.647.009	30%
4805	FINANCIEROS		606.650	-	-
4808	OTROS INGRESOS ORDINARIOS		-	488.347	-100%
4810	EXTRAORDINARIOS		11.898.315	7.505.043	59%
4815	AJUSTE EJERCICIOS ANTERIORES		-	217.258	-100%
			-	1.436.361	-100%
	<b>TOTAL INGRESOS</b>	19	<u>58.147.512</u>	<u>51.331.839</u>	13%
<b>GASTOS</b>					
<b>ADMINISTRACION Y OPERACIÓN</b>					
5101	SUELDOS Y SALARIOS	20	4.372.914	4.826.982	-9%
5102	CONTRIBUCIONES IMPUTADAS		692.864	1.343.660	-48%
5103	CONTRIBUCIONES EFECTIVAS		41	58	-29%
5104	APORTES SOBRE LA NOMINA		169.158	198.819	-15%
5107	PRESTACIONES SOCIALES		31.923	38.162	-16%
5108	GASTOS DE PERSONAL DIVERSOS		273.456	-	0%
5111	GENERALES		4.570	-	0%
5120	IMPUESTOS,CONTRIBUCIONES Y TASAS		3.187.616	3.235.637	-1%
			13.286	10.646	25%
<b>DETERIORO, DEPRECIACIONES, AMORTIZACIONES Y PROVISI</b>					
5304	DETERIORO DE CUENTAS POR COBRAR		2.637.466	2.258.803	17%
5306	PROVISION PROTECCION INVENTARIOS		-	418.276	-100%
5314	PROVISION DE CONTINGENCIAS		-	1.368	-100%
5330	DETERIORO DE PROPIEDADES, PLANTA Y EQUIPO		-	99.471	-100%
5347	DETERIORO DE CUENTAS POR COBRAR		-	1.659.545	-100%
5350	DETERIORO DE INVENTARIOS		676.780	35.002	1834%
5351	DETERIORO DE PROPIEDADES, PLANTA Y EQUIPO		5.308	-	0%
5357	DETERIORO DE ACTIVOS INTANGIBLES		1.910.560	-	0%
			44.818	45.141	-1%
<b>OTROS GASTOS</b>					
5804	FINANCIEROS		16.052.630	12.020.843	34%
5805	FINANCIEROS E INTERESES		103.335	-	-
5808	OTROS GASTOS ORDINARIOS		-	20.192	-100%
5810	EXTRAORDINARIOS		244.233	11.816.848	-98%
5815	AJUSTE EJERCICIOS ANTERIORES		-	426	-100%
5890	GASTOS DIVERSOS		-	183.377	-100%
			15.705.062	-	0%
	<b>TOTAL GASTOS</b>	21	<u>23.063.010</u>	<u>19.106.628</u>	21%
<b>COSTO DE VENTAS</b>					
6310	SERVICIOS DE SALUD	22	31.611.779	27.686.294	14%
			31.611.779	27.686.294	14%
	<b>TOTAL COSTOS</b>		<u>31.611.779</u>	<u>27.686.294</u>	14%
<b>EXCEDENTES DE LA ACTIVIDAD FINANCIERA ECONOMICA Y SOCIAL</b>					
			3.472.723	4.538.917	-23%

Las Notas adjuntas son parte integrante de este Estado Financiero

Los suscritos Representante Legal y Contador Público certificamos que hemos verificado previamente las afirmaciones contenidas en estos estados financieros y que los mismos han sido tomados fielmente de los libros de contabilidad.

  
MIYERLANDI TORRES AGREDO  
Representante Legal (\*)  
Ver certificación adjunta

  
MARIA GERMANIA PRIETO MEDINA  
Contador Público (\*)  
TP No. 130791-T  
Ver certificación adjunta

  
JOSE ALBERTO GALVIS ARAQUE  
Revisor Fiscal  
TP No 43871-T  
Designado de CPAAI Cabrera Internacional S.A