

## **INFORME TRAZABILIDAD VACUNAS**

**Presentado al  
Dr. JORGE ENRIQUE TAMAYO NARANJO  
Gerente**

**OFICINA DE CONTROL INTERNO  
RED DE SALUD DEL CENTRO E.S.E  
101.7.1.4.27**

**Octubre 24 de 2023**

RED DE SALUD CENTRO ESE.  
Sede Administrativa - IPS Diego Lalinde - Cra. 12E # 50-18 B / Villa Colombia. Cali - Valle  
PBX: 4851717 - 441 1914 fax 4411518 Ext. 16  
E-mail: ese.centro@saludcentro.gov.co - atencion.usuario@saludcentro.gov.co  
Nit. 805.027.261 - 3

Santiago de Cali, 24 de octubre de 2023

Doctor  
**JORGE ENRIQUE TAMAYO NARANJO**  
Gerente  
**Red de Salud del Centro E.S.E**  
Ciudad

Cordial Saludo

**Asunto: Informe de auditoría a la recepción-distribución-control de biológicos del programa PAI recibidos de la Secretaría de Salud Pública Distrital.**

**Objetivo:** Verificar cada una de las etapas surtidas desde la recepción del biológico hasta su aplicación a la población objeto del programa.

**Alcance:** La auditoría se realizó a los biológicos recibidos, en el periodo comprendido entre el 1 de enero y el 30 de agosto de 2023; así como a los biológicos distribuidos a las ips y aplicados en el periodo antes indicado.

**Metodología:** Para la ejecución de la auditoría se tuvo en cuenta:

- ✓ Revisión documental: En el aplicativo ALMERA se evidenció la existencia de los siguientes documentos relacionados con el programa ampliado de inmunizaciones.

PYP - F - 116 CONSENTIMIENTO INFORMADO PAI EN INSTITUCIONES ESCOLARES

PYP - L - 01 CONTINGENCIA INSTITUCIONAL PARA CONSERVACIÓN DE BIOLÓGICOS BAJO LOS LINEAMIENTOS DE LA NORMA PAI

PYP - L - 03 PLAN AMPLIADO DE INMUNIZACIONES (PAI) EN EL CONTEXTO DE LA PANDEMIA COVID-19

- ✓ Entrevista con la líder del Pai y auxiliares de salud a cargo de vacunación de las Ips núcleos (Hospital primitivo iglesias, centro de salud rodeo, centro de salud Luis h. Garcés, centro de salud Cristóbal colón, centro de salud obrero y centro de salud Diego Lalinde).
- ✓ Revisión y análisis de información aportada: Consolidado mensual 2023, Excel biológicos ESE centro 2023, formato digital de registro diario (por cada mes).

## DESARROLLO DE LA AUDITORÍA

La oficina de control interno, en atención a requerimiento efectuado por el Gerente, desarrolló auditoría a la administración de los biológicos recibidos de la Secretaría de Salud Pública Distrital (SSPD) en el periodo comprendido entre el 1 de enero y el 30 de agosto de 2023, con el propósito de verificar la existencia de medidas de control a los insumos y biológicos del programa PAI que son entregados a las IPS a fin de intervenir a la población objeto del programa.

Se realiza solicitud de información a la referente del PAI, entrevista con la auxiliar de enfermería con funciones administrativas y las auxiliares a cargo del servicio de vacunación en las IPS núcleos.

Una vez se obtuvo la información relacionada con los biológicos ingresados a la E.S.E en el periodo enero a agosto de 2023 (archivo: consolidado mensual 2023.xlsx) y la distribución que se realiza a cada una de las IPS, procedimos a entrevistarnos con las responsables del servicio de vacunación; se realizó conteo de biológicos existentes en cada nevera de IPS, así como revisión de registros.

**Programa Ampliado de Inmunizaciones (PAI):** El Programa Ampliado de Inmunizaciones (PAI) es una acción conjunta de las naciones del mundo y de organismos internacionales interesados en apoyar acciones tendientes a lograr coberturas universales de vacunación, con el fin de disminuir las tasas de mortalidad y morbilidad causadas por las enfermedades inmunoprevenibles y con un fuerte compromiso de erradicar, eliminar y controlar las mismas.

### Estructura del proceso de vacunación de la Red de Salud del Centro E.S.E

El programa PAI de la Red de Salud del Centro E.S.E hace parte del proceso de Promoción y Mantenimiento de la Salud; se encuentra conformado por 18 personas que realizan las siguientes actividades:

**Coordinadora PAI:** Encargada de la realización de informes así: Informe mensual dosis aplicadas (por usuario vacunado, por dosis, por sexo, por aseguramiento, por condición de vulnerabilidad y raza), reporte quincenal de dosis aplicadas de influenza, reporte quincenal de dosis aplicadas de Sarampión Rubeola; evaluación mensual de métricas por EAPB, consolidación y revisión de registro diario mensual de cada ips, análisis de casos ESAVI y diligenciamiento de ficha, revisión de condiciones garantía de la Calidad y seguimiento de hallazgos, atender reuniones de las EAPB y ente territorial, realizar de forma anual y en cada jornada de vacunación del plan de crisis del distrito, micro planeación, plan de Jornada, plan de acción y plan de medios. Planear y programar las jornadas de vacunación nacional y las q solicite el distrito. Realizar pyg de los contratos destinados al programa ampliado de inmunizaciones de la red, realizar informes finales de cada jornada de vacunación nacional o

RED DE SALUD CENTRO ESE.

Sede Administrativa - IPS Diego Lalinde - Cra. 12E # 50-18 B / Villa Colombia. Cali - Valle

PBX: 4851717 - 441 1914 fax 4411518 Ext. 16

E-mail: ese.centro@saludcentro.gov.co - atencion.usuario@saludcentro.gov.co

Nit. 805.027.261 - 3

las solicitadas por el distrito, evaluar la trazabilidad y coberturas de biológicos trazadores, y coberturas de Td y Vph, asistir al comité estratégico del pai mensual o de manera extraordinaria según citación distrital, velar por q se cumpla el seguimiento a la cohorte de vacunación y registro pai web.

**Auxiliar área de la salud (con funciones administrativas):** Se encarga de la ejecución de las siguientes actividades: Consolida y realiza el pedido de los biológicos a la secretaria de salud distrital, sube los pedidos al sistema de información nominal pai web, y los descarga. Reparte los biológicos por las 16 ips. Consolida inventario de existencias para hacer un comparativo entre lo q piden y lo q hay para no tener sobre stock. Coordina las jornadas de vacunación extramural y alimenta link de Jornadas; realiza los monitoreos rápidos de coberturas obligatorios (4) veces al año y los que solicite por biológico el distrito. En caso de presentarse algún brote, coordina el barrido y mapeo.

**Auxiliares área de la salud encargadas de vacunación en las IPS:** Se encargan de vacunar, diligenciar registro diario, inventario de nevera, movimiento, registran carné, educación pre y post vacunal, registran historia clínica, Kardex, realizan pedido mensual, registro de temperatura, lavado de nevera último día del mes, realizan informe de movimiento de biológicos según fecha de corte, y a las q les queda tiempo ingresan pai web (todas tienen usuario) y realizan los cargos de las vacunas

### **Recepción-distribución-control de biológicos del programa PAI recibidos de la Secretaría de Salud Pública.**

Las auxiliares de salud a cargo de vacunación en las 16 Ips envían mensualmente el pedido de vacunas a la auxiliar con funciones administrativas (señora Ruby Valencia), quien consolida los pedidos de las distintas IPS por medio de un archivo en Excel denominado “*Consolidado mensual 2023*” el cual es enviado a la SSPD; adicionalmente cuenta con otro archivo en el cual relaciona los biológicos que se distribuyen a las Ips “*Excel Biológicos de la ESE Centro 2023*”

Los formatos empleados por la auxiliar de salud con funciones administrativas para la solicitud de biológicos a la SSPD y luego distribuirlos a las distintas Ips son los siguientes:

CONSOLIDAD MENSUAL 2023 - Excel

BIOLÓGICO	ENTRADAS	TOTAL	LOTES
B.C.G.	100		0371MA077
H.B.	0		0321Q018D
FIRBRE AMARILL	900		V3N211V
POLIO ORAL	300		18010086
POLIO IM	1400		2139003A
DPTAcel.Pediatrica	2		C5893AB
NEUMOCOCCO 13	700		FR4895
PENTA	900		2851X0235
ROTA VIRUS	300		AROLD077AA
TD	610		2331L027C
SUERO	0		P100446231
DPTACEL GES.	100		05874AB
S.R.	1000		0122W017
MMR	800		0131N064B
VARICELA	550		W023089
D.P.T.	240		2821X026A
HEPATITA A PEDIA.	250		W011402
V.P.H.	300		w005542
ANTIRRABIC	20		U1E071V
INFLUENZA PEDIA.	0		
INFLUENZA ADULTO	0		
DILUYENTES			
DILUYENTES FIEBRE A.	900		V4X071V
DILUYENTES DE MMR	800		XXX
DILUYENTES VARICELA.	550		XXXX
JERINGAS			
JERINGAS 22	600		2101022
JERINGAS 23	2000		XXXX
JERINGAS 25	1000		XXXX
GOTEROS	15		XXXX
CARNE INTERNACIONAL	100		XXXX
CARNE ADULTOS	450		XXXX

PEDIDO EN EL PAIWEB N. 54530  
SE RECIBE PEDIDO 3/2/2023

FORMATO DE LA SSPM PARA ENTREGA DE PEDIDOS



En el archivo consolidado mensual 2023, como su nombre lo indica se consolidan los pedidos de biológicos de los diferentes servicios de vacunación de la E.S.E Centro; posteriormente, esta información es diligenciada en el formato de la SSPM en el PAIWEB, y enviada por correo electrónico a Cali saludable.

EXCEL BIOLÓGICOS DE LA ESE CENTRO 2023 - Excel

SOLICITUD DE BIOLÓGICOS MES FEBRERO 3/2023

INSTITUCIONES	BIOLÓGICOS															JERINGAS				CARNE		INSTITUCIONES	FIRMAS						
	BCG	PIOLO IML	POLIO O.	PENTA	DPT	ROTA	NEUM O13	MMR	FA	H.A. P.A	VARICEL	SR	T.D	dTpo acd ped.	DDPT ACEL GES.	VPH.	ANTI RRA.	SU ER O	# 22	# 23	# 25			# 26	NIÑOS	ADULT OS	INTER NA.		
HPI	100	250		150	0	50	150	200	300	50	100	300	200	2			20	0										HPI	
DIEGO		100	20	100	30	40	50	50	50	20	50	50	50		10	20											DIEGO		
CRESPO		50	0	20	0	10	20	40	30	10	10	20	10			20											CRESPO		
OBRERO		100		60		10	50	50	40		40	20	10			10											OBRERO		
BELALCAZAR		40		30	10		10	20	40			10				10											BELALCAZAR		
BRETAÑA		50		20		10	20	20	40	10	20	30	20														BRETAÑA		
COLON		100		60	30	20	50	40	20	30	40	30	30		10	20											COLON		
PANAMERICANO		50	20	20	20		10	10	20		10	10				10											PANAMERICANO		
GUABAL		50	20	20			10	20	40		20	20	20														GUABAL		
YUNG		50	20	30		20	10	10	50																		YUNG		
LHG		100	20	150	50	80	100	100	60	50	100	100	100		50	100											LHG		
AGUABLANCA		30		20			10	20	50		20	50	30														AGUABLANCA		
PRIMAVERA		30	20	20	10	10	10	10	20			10															PRIMAVERA		
RODEO		300	80	150	50		150	160	100	40	100	300	100		20	110											RODEO		
SANTIAGO		50	20	20	30	20	20	20	20	20	20	10	10														SANTIAGO		
DOCE		50	20	30	10	30	30	30	20	20	20	50	20		10												DOCE		
TOTAL	100	1400	240	900	240	300	700	800	900	250	550	1000	610	2	100	300	20	0	0	0	0	0	0	0	0	0	0	TOTAL	
LOOTR DE BIOLÓGICOS	037 1M A07 7	213900	18010086	285X0 28E	A X026 A	D077 AA	FR485	0131 N064 B	V3N 211V	W011 402	W023089	017	7C	012W 2331LD2	C589 3AB	C5879 AB	W00 5542	UIE0 214									LOOTR DE BIOLÓGICOS		
	BCG	PIOLO	POLIO O.	PENTA	DPT	ROTA	NEUMC	MMR	FA	H.A. P.	VARICELA	SR	T.D	dTpo	DDPT ACEL GES.	VPH.	ANTI SUE	# 22	# 23	# 25	# 26	NIÑOS	ADULTA	INTERNA					

ENTREGA PEDIDO LA SECRETARIA EL 6/2/2023 # 54530

Formato para distribución de Biológicos a cada Ips.

Cada responsable de servicio de vacunación maneja los siguientes formatos:

Formato arqueo diario de biológicos: En este formato registran las necesidades mensuales del biológico y las cantidades recibidas

BIOLÓGICO ARQUEO	NECESIDAD MENSUAL
COVID-19	
BCG	B 0
HEPATITIS B (PEDIÁTRICA)	-
Hepatitis B Adultos	-
Polio Inactivado (Vacuna inextensible)	50 ✓
Antipolio oral (VOP)	100
Pentavalente	217
Hexavalente	-
DPT	40
DTPa Pediátrico	-
TD Pediátrico	-
Rotavirus (vacuna oral)	24
Neumococo 10	59
Neumococo 13	202
Triple Viral	100 ✓
Sarampión - Rubola - SR Multidosis	50 ✓
Fiebre amarilla	50 ✓
Hepatitis A pediátrica	50 ✓
Hepatitis A Adulto	50 ✓
Varicela	40 ✓
Tosquide tetravalente y difterico de Adulto	130
dTpo adulto	40
Influenza Pediátrica	260
Influenza B5	200
VPH	251

Kardex de movimiento de insumos: Es un archivo en Excel en el cual se registra el control de entradas y salidas de los biológicos; se registran a diario las cantidades aplicadas.

RED DE SALUD CENTRO ESE.

Sede Administrativa - IPS Diego Lalinde - Cra. 12E # 50-18 B / Villa Colombia. Cali - Valle

PBX: 4851717 - 441 1914 fax 4411518 Ext. 16

E-mail: ese.centro@saludcentro.gov.co - atencion.usuario@saludcentro.gov.co

Nit. 805.027.261 - 3



	<b>KARDEX DE MOVIMIENTO DE INSUMOS</b>	INS - F - 13
--	--	--------------

INSTITUCION:  
 MUNICIPIO:  
 NOMBRE DEL INSUMO : TOXOIDE TETANICO

RESPONSABLE:

Nº	FECHA DE MOVIMIENTO			CASA PRODUCTORA	LOTE	INVIMA	FECHA DE VENCIMIENTO	PRESENTACION	DETALLE DE MOVIMIENTO (A QUIEN SE)	ENTRADAS	SALIDAS	PERDIDAS	SALDO
	DIA	MES	AÑO										
1	31	1	2023		2331L011C		30/03/2024	MULTIDOSISX10		90	2	0	88
2	1	2	2023		2331L011C		30/03/2024	MULTIDOSISX10		88	1	0	87
3	2	2	2023		2331L011C		30/03/2024	MULTIDOSISX10		87	2	0	85
4	3	2	2023		2331L011C		30/03/2024	MULTIDOSISX10		85	0	0	85
5	6	2	2023		2331L011C		30/03/2024	MULTIDOSISX10		85	1	0	84
6	7	2	2023		2331L011C		30/03/2024	MULTIDOSISX10		84	1	0	83
7	8	2	2023		2331L011C		30/03/2024	MULTIDOSISX10		83	0	0	83
8	9	2	2023		2331L011C		30/03/2024	MULTIDOSISX10		83	0	0	83
9	10	2	2023		2331L011C		30/03/2024	MULTIDOSISX10		83	0	0	83
10	13	2	2023		2331L011C		30/03/2024	MULTIDOSISX10		83	1	0	82
11	14	2	2023		2331L011C		30/03/2024	MULTIDOSISX10		82	6	0	76
12	15	2	2023		2331L011C		30/03/2024	MULTIDOSISX10		76	2	0	74
13	16	2	2023		2331L011C		30/03/2024	MULTIDOSISX10		74	2	0	72
14	17	2	2023		2331L011C		30/03/2024	MULTIDOSISX10		72	0	0	72
15	20	2	2023		2331L011C		30/03/2024	MULTIDOSISX10		72	3	0	69
16	21	2	2023		2331L011C		30/03/2024	MULTIDOSISX10	ENTRADA 190	259	2	0	257
17	22	2	2023		2331L011C		30/03/2024	MULTIDOSISX10		257	3	0	254
18	23	2	2023		2331L011C		30/03/2024	MULTIDOSISX10		254	1	0	253
19	24	2	2023		2331L011C		30/03/2024	MULTIDOSISX10		253	0	0	253
20	27	2	2023		2331L011C		30/03/2024	MULTIDOSISX10		253	0	0	253
21	28	2	2023		2331L011C		30/03/2024	MULTIDOSISX10		253	1	0	252

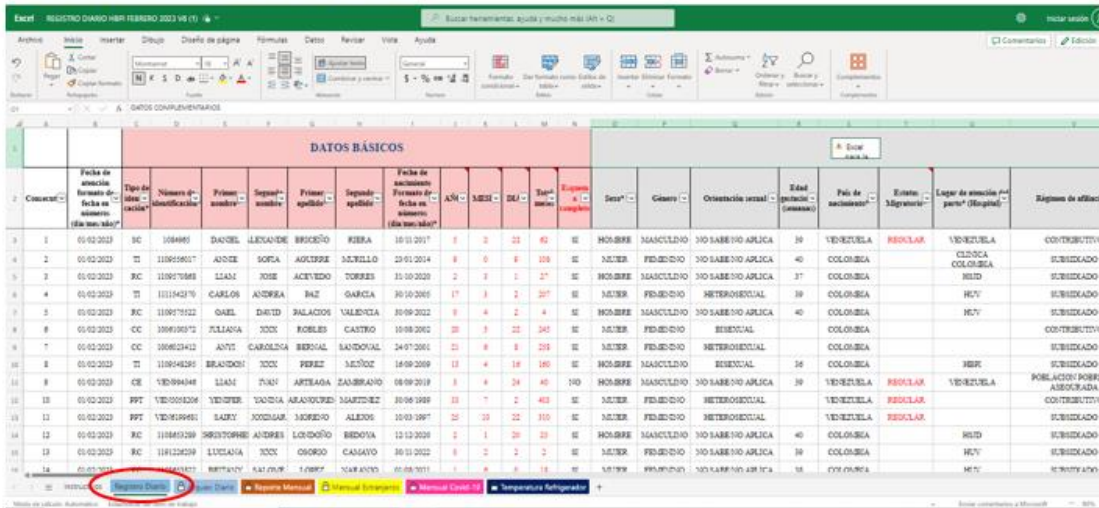
**Formato digital de registro diario consolidado.** Corresponde a una herramienta (en Excel) del Ministerio de Salud y Protección Social, la cual consta de varias hojas “registro diario, arqueo diario, reporte mensual, mensual extranjeros, mensual covid-19, entre otros”; al registrar información de usuarios vacunados en la hoja registro diario, se alimentan de manera automática la hoja arqueo diario.

The screenshot shows an Excel spreadsheet with columns A through I. A pop-up window is displayed over the spreadsheet, titled 'Formato Digital de Registro Diario Consolidado' and 'Macro Ver 5 - enero 2023'. The window features the logo of the Ministerio de Salud y Protección Social and four cartoon cows. Below the logo, there is a table with the following columns: 'Primer apellido\*', 'Segundo apellido', and 'Fecha de nacimiento Formato de fecha en números (día/mes/año)\*'. The table contains the following data:

Primer apellido*	Segundo apellido	Fecha de nacimiento Formato de fecha en números (día/mes/año)*
HERNANDEZ	CERTUCHE	1/01/2023
GUINALDO	CUERVO	29/12/2022
JIMENEZ	MARIN	12/12/2022
BARRETO	VICAÑA	1/03/2023
BETANCUR	SANCHEZ	13/03/2014
RAMOS	MUÑOZ	26/10/2022
GOMEZ	LOPEZ	1/11/2022
RODRIGUEZ	JULIO	6/05/2013
GARCES	N/A	30/03/2012
SEPULVEDA	SALAZAR	29/05/2003
VALENCIA	ANTE	20/08/1996
RUALES	MITICANOY	19/03/2020

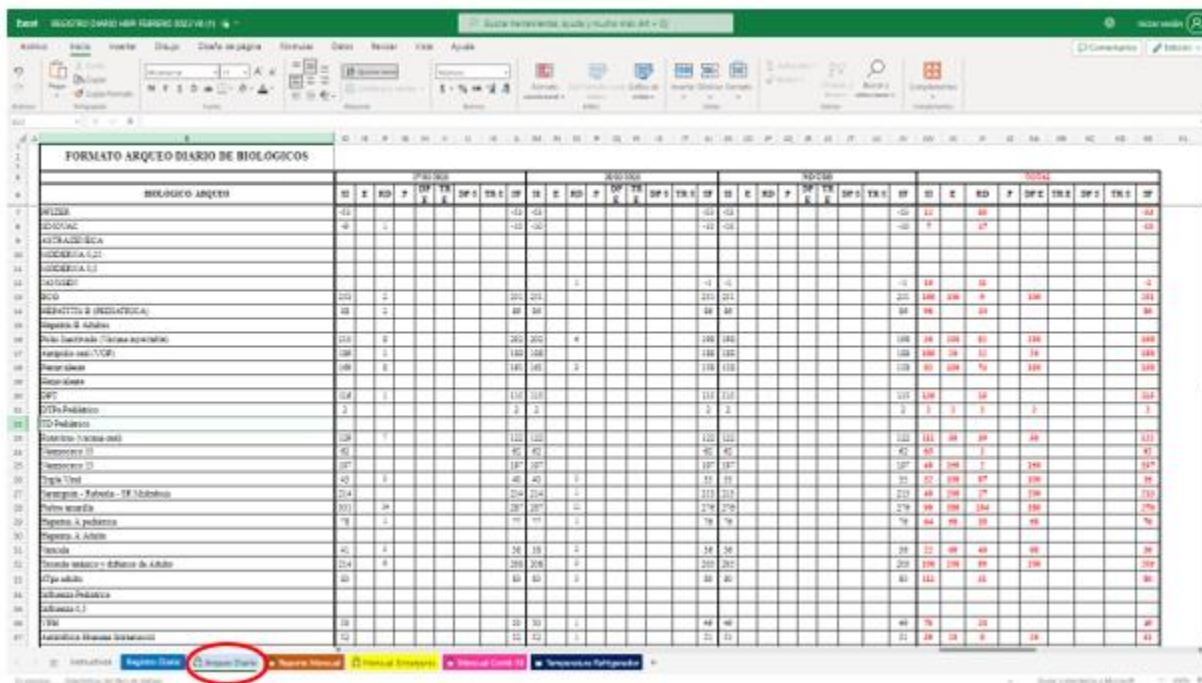
Registro diario: Se registra información detallada de las personas que se aplican vacunas. Se diligencian datos básicos, datos complementarios, antecedentes médicos, condición usuaria, histórico de antecedentes, datos de la madre, datos del cuidador, esquema de vacunación y biológico.

REGISTRO DIARIO HBPI FEBRERO 2023 V6 (1).xlsx



DATOS BÁSICOS																							
C	Continencia	Fecha de vacunación	Fecha de nacimiento (dd/mm/aaaa)	Tipo de identificación	Número de identificación	Primer nombre	Segundo nombre	Primer apellido	Segundo apellido	Fecha de nacimiento Formato de nacimiento (dd/mm/aaaa)	ASG	MED	EDU	Temp. ambiente	Exposición a COVID	Sexo	Género	Origen social	Edad (en años)	País de nacimiento	Estado Migratorio	Lugar de estancia (país)	Régimen de afiliación
3	1	01/02/2023	30	104849	DANIEL	LLEVADE	BRICOSTO	FERRA		10/11/2017	1	2	21	65	SI	HOMBRE	MASCULINO	30 SABANO ARLICA	39	VENEZUELA	REGULAR	VENEZUELA	CONTRIBUTIVO
4	2	01/02/2023	31	1189196017	ANDRE	SOFIA	AGUIRRE	MORILLO		29/01/2014	8	6	8	109	SI	MUJER	FEMENINO	30 SABANO ARLICA	40	COLOMBIA		CLINICA COLOMBIA	SUBSIDIADO
5	3	01/02/2023	30	1189175483	LIAM	JOSE	ACEVEDO	TORRES		15/10/2020	2	1	1	27	SI	HOMBRE	MASCULINO	30 SABANO ARLICA	37	COLOMBIA		BOY	SUBSIDIADO
6	4	01/02/2023	31	111194379	CARLOS	ANDREA	BAZ	GARCIA		30/10/2005	17	3	2	207	SI	MUJER	FEMENINO	METROPOLITANA	39	COLOMBIA		BOY	SUBSIDIADO
7	5	01/02/2023	30	1189791022	GAEL	DANIEL	PALACIOS	VALENZIA		30/09/2022	8	4	2	4	SI	HOMBRE	MASCULINO	30 SABANO ARLICA	40	COLOMBIA		BOY	SUBSIDIADO
8	6	01/02/2023	30	1089195972	JULIANA	JOSÉ	ROBLES	CASTRO		10/08/2002	20	3	22	240	SI	MUJER	FEMENINO	ESPECIAL	40	COLOMBIA			CONTRIBUTIVO
9	7	01/02/2023	30	108612412	ANTY	CAROLINA	BERNAL	SANTOVAL		24/07/2001	21	8	8	219	SI	MUJER	FEMENINO	METROPOLITANA	40	COLOMBIA			SUBSIDIADO
10	8	01/02/2023	31	1189148291	BRAYDON	JOSÉ	PEREZ	MENDOZA		16/09/2009	13	4	18	160	SI	HOMBRE	MASCULINO	ESPECIAL	36	COLOMBIA		BOY	SUBSIDIADO
11	9	01/02/2023	30	1189193448	LIAM	JUAN	ARZUBA	ZAMBRANO		08/09/2019	3	4	24	40	NO	HOMBRE	MASCULINO	30 SABANO ARLICA	39	VENEZUELA	REGULAR	VENEZUELA	POBLACION POBRE
12	10	01/02/2023	30	1189193448	LIAM	JUAN	ARZUBA	ZAMBRANO		08/09/2019	3	4	24	40	NO	MUJER	FEMENINO	METROPOLITANA	39	VENEZUELA	REGULAR	VENEZUELA	ASOCIADA
13	11	01/02/2023	30	1189193448	LIAM	JUAN	ARZUBA	ZAMBRANO		08/09/2019	3	4	24	40	NO	MUJER	FEMENINO	METROPOLITANA	39	VENEZUELA	REGULAR	VENEZUELA	CONTRIBUTIVO
14	12	01/02/2023	30	1189193448	LIAM	JUAN	ARZUBA	ZAMBRANO		08/09/2019	3	4	24	40	NO	MUJER	FEMENINO	METROPOLITANA	39	VENEZUELA	REGULAR	VENEZUELA	SUBSIDIADO
15	13	01/02/2023	30	1189193448	LIAM	JUAN	ARZUBA	ZAMBRANO		08/09/2019	3	4	24	40	NO	MUJER	FEMENINO	METROPOLITANA	39	VENEZUELA	REGULAR	VENEZUELA	SUBSIDIADO
16	14	01/02/2023	30	1189193448	LIAM	JUAN	ARZUBA	ZAMBRANO		08/09/2019	3	4	24	40	NO	MUJER	FEMENINO	METROPOLITANA	39	VENEZUELA	REGULAR	VENEZUELA	SUBSIDIADO

Arqueo diario: Es el consolidado de la información diligenciada en el registro diario, en este formato se registran necesidades mensuales, saldos iniciales, entradas, traslados y pérdidas.



BIOLÓGICO ARQUEO	SEPTIEMBRE												OCTUBRE												NOVIEMBRE											
	SI	E	RD	P	STP	TR	ST	TR	ST	TR	ST	TR	SI	E	RD	P	STP	TR	ST	TR	ST	TR	SI	E	RD	P	STP	TR	ST	TR						
BCG	200	0	0	0	0	0	0	0	0	0	0	200	0	0	0	0	0	0	0	0	0	0	200	0	0	0	0	0	0	0						
DTPa	100	0	0	0	0	0	0	0	0	0	0	100	0	0	0	0	0	0	0	0	0	0	100	0	0	0	0	0	0	0						



## Observaciones Generales:

Producto de la revisión efectuada a los formatos, y archivos empleados en el programa de vacunación, advertimos las siguientes situaciones:

- ✓ No se cuenta con procedimiento documentado en el que se describan las actividades que se deben adelantar para la recepción de biológicos y su distribución en las ips adscritas a la entidad.
- ✓ En ocasiones la cantidad de biológicos recibidos de la SSPd es menor a la cantidad solicitada; se observó debilidad de control, toda vez que la cantidad recibida se registra al margen del formato de la SSPD, y no se actualiza la información en la herramienta Excel “Consolidado Mensual 2023” de la cual se dispone para controlar los biológicos recibidos y posteriormente distribuidos a los diferentes servicios, generando diferencias en las cantidades de biológicos despachados a las Ips. Esta situación se evidencia en los siguientes casos:
  - El 28 de diciembre ingresaron 600 vacunas Pentavalente (lote 2859X028F), al verificar la distribución de este biológico (*archivo: Excel biológicos ese centro 2023 - correspondiente al mes de diciembre 2022*) se observa el registro de distribución de 580 dosis, haciendo falta evidenciar 20 dosis del biológico, sobre los cuales no se indica a donde fueron remitidos.
  - El 3 de febrero 2023 ingresaron 300 vacunas de Polio Oral, al verificar la distribución de este biológico (*archivo: Excel biológicos ese centro 2023- correspondiente al mes de febrero 2023*) se observa el registro de distribución de 240 biológicos. No hay registro que indique a donde fueron remitidos los 60 restantes.
  - En el mes de marzo ingresaron 150 vacunas de Hepatitis, sobre los cuales no hay registro de su distribución en las IPS.
  - De acuerdo con lo indicado en el formato de pedido de insumos (del 18 de diciembre de 2022) ingresaron 100 vacunas COVID, las cuales no se encuentran registradas en el cuadro de control, ni se registró a que ips fueron distribuidas.
- ✓ No hay coherencia en las cantidades registradas en el formato de distribución de biológicos a las Ips, con la información registrada (cantidad de biológicos) en la entrada del aqueo diario en el aplicativo del Ministerio manejado por cada una de las auxiliares a cargo del servicio de vacunación en las diferentes IPS.

RED DE SALUD CENTRO ESE.

Sede Administrativa - IPS Diego Lalinde - Cra. 12E # 50-18 B / Villa Colombia. Cali - Valle

PBX: 4851717 - 441 1914 fax 4411518 Ext. 16

E-mail: ese.centro@saludcentro.gov.co - atencion.usuario@saludcentro.gov.co

Nit. 805.027.261 - 3

- ✓ Los saldos finales de los arqueos diarios de vacunación manejados en las IPS no corresponden a los saldos iniciales del mes siguiente. Lo cual genera errores al momento de realizar el conteo de biológicos.

BIOLOGICO/ ARQUEO	S.F	S.I	DIF.
	ENE	FEB	
PFIZER	0	24	24
SINOVAC	0	30	30
JANSSEN	0	40	40
Polio Inactivado (Vacuna inyectable)	40	34	-6
Antipolio oral (VOP)	63	60	-3
Pentavalente	85	84	-1
DPT	53	50	-3
DTPa Pediátrico	-1	0	1
Rotavirus (vacuna oral)	61	60	-1
Neumococo 1.0	93	90	-3
Neumococo 1.3	32	19	-13
Triple Viral	33	31	-2
Sarampión - Rubeola - SR Multidosis	42	30	-12
Fiebre amarilla	0	30	30
Hepatitis A pediátrica	94	90	-4
Toxide tetánico y diftérico de Adulto	63	61	-2
dTPa adulto	32	31	-1
Influenza Pediátrica	-8	0	8
Influenza 0.5	-23	0	23
	<b>659</b>	<b>764</b>	<b>105</b>

- ✓ Los registros de vacunas COVID son imprecisos, en ocasiones sólo se registra la cantidad de biológico sin identificar el fabricante de la vacuna, ni el lote del biológico aplicado. Es importante anotar que las vacunas COVID son manejadas por otra jefe.
- ✓ El Ministerio de la Protección Social ha modificado en varias ocasiones su aplicativo y en la migración de datos se tergiversa la información consignada de meses anteriores.
- ✓ En el registro diario del aplicativo se relacionan detalladamente los datos de las personas vacunadas y los biológicos aplicados; se evidencia que actualmente el aplicativo del ministerio no está contabilizando las vacunas de neumococo, por lo cual deben revisar la configuración.
- ✓ Se evidencian dificultades por parte de los auxiliares de salud en el manejo del aplicativo del Ministerio, lo cual podría subsanarse con la realización de capacitaciones.
- ✓ En la vacuna influenza el número de lote está clasificado para adulto o pediátrico, pero se utiliza indistintamente, lo que hace realmente la diferencia es la cantidad que se aplica dependiendo de la edad (0.25 a menores de 3 años y 0.5 de 3 años en adelante); es por esto que se evidencia en registro diario (utilizado en los servicios) que hay casos donde el número del lote adulto está consignado en una aplicación de pediátrico o viceversa. También ocurre que en algunos casos hace falta la descripción de aplicación de 0.25mg o 0.50mg, lo registran

RED DE SALUD CENTRO ESE.

Sede Administrativa - IPS Diego Lalinde - Cra. 12E # 50-18 B / Villa Colombia. Cali - Valle

PBX: 4851717 - 441 1914 fax 4411518 Ext. 16

E-mail: ese.centro@saludcentro.gov.co - atencion.usuario@saludcentro.gov.co

Nit. 805.027.261 - 3

como primera o segunda dosis, lo cual nos lleva a revisar la edad del paciente para determinar el biológico utilizado (influenza adulto o pediátrica), ya que todas tienen el mismo número de lote. Por ejemplo:

- En el mes de enero la IPS Diego Lalinde presentó 5 casos de los cuales 4 eran pediátricos y 1 adulto, todos con lote V50523002 pediátrico. En junio 25 casos con lote pediátrico aplicadas a 24 niños y 1 adulto, pero uno de los niños con registro de lote 230049 adulto.

DATOS BÁSICOS													Influenza			
Consecutivo	Fecha de atención formato	Tipo de identificación	Número de identificación	Primer nombre	Segundo nombre	Primer apellido	Segundo apellido	Fecha de nacimiento	AÑOS	MESES	DIAS	Total meses	Dosis	Lote	Jeringa	Lote Jeringa
288	2/01/2023	RC	1232820622	NOAH		MOSQUERA	SANCHEZ	30/06/2022	0	6	3	6	Primera dosis	V50222006	sechable_23C	210338
294	3/01/2023	RC	1106525798	ALANNIA	ADHARA	GONZALEZ	ESCALONA	1/07/2022	0	6	2	6	Primera dosis	V50222006	sechable_23C	210338
333	11/01/2023	RC	1143883455	SANTIAGO	DAVID	REYES		11/05/2021	1	8	0	20	Primera dosis	V50222006	sechable_23C	210338
363	13/01/2023	RC	1074832827	MELANNY	SOFIA	MENESES	MARIN	1/06/2022	0	7	12	7	Segunda dosis	V50222006	sechable_23C	210338
412	20/01/2023	CE	13629860	NORBELIS	MARINA	CONTRERAS		26/07/1976	46	5	25	557	Primera dosis	V50222006	ible_23G1_Pi	201338

DATOS BÁSICOS													Influenza			
Consecutivo	Fecha de atención formato	Tipo de identificación	Número de identificación	Primer nombre	Segundo nombre	Primer apellido	Segundo apellido	Fecha de nacimiento	AÑOS	MESES	DIAS	Total meses	Dosis	Lote	Jeringa	Lote Jeringa
1	9/06/2023	RC	1.14E+09	JHOAN	MATIAS	GIL	LANDASURY	24/07/2022	0	10	16	10	Primera dosis	V50523002	echable_23C	210338
2	9/06/2023	RC	1.11E+09	DULCE	MARIA	URRUTIA	DIAZ	27/10/2021	1	7	13	19	Primera dosis	V50523002	echable_23C	210338
3	13/06/2023	CE	1027065	ANTONELLA		REY	GONZALEZ	23/08/2022	0	9	21	9	Primera dosis	V50523002	echable_23C	210338
4	14/06/2023	RC	1.11E+09	YUMAR	JOSUE	ARTEAGA	HERRERA	22/09/2021	1	8	23	20	Primera dosis	V5052002	able_22G1	210338
5	16/06/2023	RC	1.13E+09	MARIA	PAULA	BOLAÑOS	DUQUE	29/03/2022	1	2	18	14	Primera dosis	V50523002	echable_23C	210338
6	20/06/2023	RC	1.15E+09	SAMUEL		JOYAS	LOPEZ	18/12/2022	0	6	2	6	Primera dosis	V50523002	echable_23C	210338
7	20/06/2023	RC	1.23E+09	MARTINA		ROJAS	ANGULO	18/12/2022	0	6	2	6	Primera dosis	V50523003	echable_23C	210338
8	20/06/2023	RC	1.11E+09	IAN		MEJIA	RODRIGUEZ	6/10/2022	0	8	14	8	Segunda dosis	V50523002	echable_23C	210338
9	21/06/2023	RC	1.1E+09	ANTONELLA		HETHERIGTO	ANGULO	5/10/2022	0	8	16	8	Primera dosis	V50523002	able_23G1_P	210338
10	22/06/2023	RC	1.11E+09	JOSUE		LEBRO	OLIVEROS	3/12/2022	0	6	19	6	Primera dosis	V50523002	echable_23C	210338
11	22/06/2023	RC	1.23E+09	MARIA		CAMILA	IZQUIERDO	5/10/2022	0	11	18	11	Primera dosis	V50523002	able_22G1	210338
12	22/06/2023	RC	1.14E+09	NATHALY	DAYANA	GUAPACHA	ROSETO	10/10/2022	0	8	12	8	Primera dosis	V50523002	echable_23C	210338
13	22/06/2023	RC	1.14E+09	ARIANNA	VICTORIA	ARBUE	FEBES	11/12/2022	0	6	11	6	Primera dosis	230049	echable_23C	210338
14	27/06/2023	RC	1.23E+09	SAMANTHA		VILLADA	AMEZQUITA	11/11/2022	0	7	16	7	Primera dosis	V50523002	echable_23C	210338
15	27/06/2023	RC	1.1E+09	ISABELLA	GISELLE	PEREZ	RODRIGUEZ	27/08/2022	0	10	0	10	Segunda dosis	V50523002	echable_23C	210338
16	27/06/2023	RC	1.19E+09	EMMA	ISABEL	GIRALDO	CARDONA	25/09/2022	0	9	2	9	Segunda dosis	V50523002	echable_23C	210338

- En el mes de junio el Hospital Primitivo Iglesias registró 129 dosis con lote pediátrico, se aplicaron 123 a niños menores de 3 años y 6 a mayores de 3 años. En la casilla dosis registraron como adulto con número de lote pediátrico 169, al revisar las edades se encuentra que hay 4 niños menores de tres años, 164 adultos con lote pediátrico y 1 aplicación con lote X3A442V (desconocido).

DATOS BÁSICOS													Influenza			
Consecutivo	Fecha de atención formato	Tipo de identificación	Número de identificación	Primer nombre	Segundo nombre	Primer apellido	Segundo apellido	Fecha de nacimiento	AÑOS	MESES	DIAS	Total meses	Dosis	Lote	Jeringa	Lote Jeringa
91	2/06/2023	RC	1.11E+09	VALERY	ANTONELL	GRANADIL	ORTIZ	15/12/2020	2	5	18	29	Única_0.5	V50523002	able_22G1	200120
93	2/06/2023	CD	U21507512	MAYKER	GABRIEL	FLOREZ	REALPE	23/10/2022	0	7	10	7	Única_0.5	V50523002	able_22G1	200120
142	5/06/2023	TI	1.11E+09	ISABELA	XXX	PEREZ	FRANCO	30/09/2020	2	8	6	32	Única_0.5	V50523002	echable_23C	210338
787	24/06/2023	RC	1.23E+09	GABRIELA	XXX	LICONA	CARMONA	15/06/2021	2	0	9	24	Única_0.5	V50523002	echable_23C	210338

DATOS BÁSICOS														Influenza			
Consecutivo	Fecha de atención formato de fecha en	Tipo de identificación	Número de identificación	Primer nombre	Segundo nombre	Primer apellido	Segundo apellido	Fecha de nacimiento o Formato de fecha	AÑOS	MESES	DIAS	Total meses	Dosis	Lote	Jeringa	Lote Jeringa	
918	29/06/2023	RC	1.15E+09	STEVEN	XXX	PANTOJA	CASTAÑO	15/12/2016	6	6	14	78	Única_0.5	X3A442V	able_22G1	200120	

Con este mismo biológico, en el registro diario de la IPS Luis H. Garcés se evidencia la duplicidad de la descripción de las dosis, así: hay registradas 520 dosis de influenza adulto y al revisar los pacientes son 250, la influenza pediátrica tiene 150 dosis descritas y realmente son 83 pacientes. Además, uno de los registros quedó errado toda vez que fue digitado en la celda que corresponde a otro biológico.

DATOS BÁSICOS														Influenza				
Consecutivo	Fecha de atención formato de fecha en	Tipo de identificación	Número de identificación	Primer nombre	Segundo nombre	Primer apellido	Segundo apellido	Fecha de nacimiento o Formato de fecha	AÑOS	MESES	DIAS	Total meses	Dosis	Lote	Jeringa	Lote Jeringa	Observación	
376	29/06/2023	RC	1111706278	ENZO	ALEXANDEI	CASTRO	GARCÉS	4/11/2022	0	7	25	7	Única_0.25V50523002	Jeringa_Desechable		220047	DIAGNÓSTICO DE	
377	29/06/2023	RC	1111572089	JOHAM	ANTONIO	ROMERO	RENGEL	29/06/2022	1	0	0	12	Única_0.25V50523002	Jeringa_Desechable		220047	DIAGNÓSTICO DE	
378	29/06/2023	MS.	VEN11097588	YATDIEL	ANDRÉS	ODRIGUEZ	RIVAS	8/05/2022	1	1	21	13	Única_0.25V50523002	Jeringa_Desechable		220047	DIAGNÓSTICO DE	
379	29/06/2023	RC	1109573230	MATIAS		COLONIA	RUIZ	1/11/2021	1	7	28	19	Única_0.25V50523002	Jeringa_Desechable		220047	DIAGNÓSTICO DE	
380	29/06/2023	RC	1059251567	ALAN		RODRIGUEZ	ZAPATA	30/11/2021	1	6	30	18	Única_0.25V50523002	Jeringa_Desechable		220047	DIAGNÓSTICO DE	
2581													Única_0.5	230049	Jeringa_Desechable	137868.4	TICO DE	
2582													Única_0.5	230049	Jeringa_Desechable	137833.3	TICO DE	
2583													Única_0.5	230049	Jeringa_Desechable	137798.3	TICO DE	
2584													Única_0.25V50523022	Jeringa_Desechable		137763.2	DIAGNÓSTICO DE	
2585													Única_0.5	230049	Jeringa_Desechable	137728.2	DIAGNÓSTICO DE	

- ✓ En general se evidencian deficiencias en el registro de los biológicos, en la cantidad recibida de la SSPM, en la cantidad que se despacha a los servicios y en los biológicos aplicados en cada servicio. En ocasiones no se hace distinción del biológico aplicado.

## CONCLUSIONES Y RECOMENDACIONES

- ✓ Elaborar procedimiento de recepción de biológicos del ente territorial y su distribución en cada una de las Ips de la institución.
- ✓ Capacitar a las auxiliares de salud en el diligenciamiento del formato digital registro diario consolidado de vacunación.
- ✓ Crear un archivo o modificar el archivo “consolidado mensual 2023” adicionando una columna en la cual se ingrese la cantidad real recibida por cada biológico.
- ✓ Asegurarse de distribuir en las Ips el mismo número y tipo de biológico recibido.
- ✓ Garantizar el registro correcto de los biológicos aplicados en cada servicio, indicando tipo de biológico, lote y proveedor en los casos que sea requerido.

RED DE SALUD CENTRO ESE.

Sede Administrativa - IPS Diego Lalinde - Cra. 12E # 50-18 B / Villa Colombia. Cali - Valle

PBX: 4851717 - 441 1914 fax 4411518 Ext. 16

E-mail: ese.centro@saludcentro.gov.co - atencion.usuario@saludcentro.gov.co

Nit. 805.027.261 - 3

- ✓ Consumir los biológicos según el lote recibido, dando salida a los biológicos que ingresaron primero a fin de evitar pérdidas por fecha de vencimiento.
- ✓ Establecer el suministro de las dosis de Influenza según el lote asignado.
- ✓ Excluir los traslados del formato de Excel utilizado para relacionar la distribución de los biológicos a las diferentes IPS "EXCEL BIOLOGICOS DE LA ESE CENTRO 2023". O adicionar al final de éste, columnas o filas donde se detalle el biológico, la IPS y las cantidades tanto enviadas como recibidas.
- ✓ Incluir en el Kardex, al final una columna de observaciones.
- ✓ Revisar al cierre de la jornada, que coincidan el control manual, con el Kardex, el aplicativo y la facturación.
- ✓ Tener en cuenta que las vacunas aplicadas (después de la fecha cierre del mes), deben ingresarse al aplicativo con fecha del primer día del mes siguiente y así consignarlas en las observaciones del Kardex mencionando la fecha real de aplicación.

Cordialmente,



**Gloria Helena Riascos R.**  
Asesora Control Interno

Cc: Jefe Diana Marcela Medina – Líder Pai  
Dra. Norma Vargas - Subgerente de Promoción y mantenimiento de la salud.  
Dra. Luz Adíela Ospina – Asesora de Calidad.

Elaborado por: Gloria Helena Riascos - Asesora de control interno.  
Gloria Ximena Giraldo - Profesional apoyo oficina de control interno



## ANEXO

### OBSERVACIONES SERVICIO DE VACUNACION IPS DIEGO LALINDE

Al realizar la trazabilidad de los biológicos, se identifican las siguientes situaciones:

#### Enero:

En el arqueo diario en “Entrada” están registradas 30 vacunas de Sarampión - Rubeola - SR Multidosis que no se encuentran reportadas en el formato de distribución a las IPS.

En el arqueo diario “Salida” se registraron 43 vacunas de Covid 19, 1 de DTPa Pediátrico, 23 de influenza adultos y 8 de influenza pediátrica; los anteriores biológicos no cuentan con Saldo Inicial ni entrada.

BIOLOGICO/ ARQUEO	SI	E	RD	P	DPE	TRE	DPS	TRS	SF
COVID-19	0	0	43	0	0	0	0	0	-43
DTPa Pediátrico	0	0	1	0	0	0	0	0	-1
Influenza Pediátrica	0	0	8	0	0	0	0	0	-8
Influenza 0.5	0	0	23	0	0	0	0	0	-23

El formato de arqueo diario no cuenta con números de lotes, ni tiene diferenciadas las vacunas Covid-19 (Moderna, Pfizer, Sinovac, Astrazeneca y Jassen).

Hubo pérdida de 11 dosis de fiebre amarilla, por política de frascos abiertos.

#### Febrero:

Los saldos iniciales deberían ser iguales a los saldos finales del mes anterior, se encuentran diferencias en:

BIOLOGICO/ ARQUEO	S.F	S.I	DIF.
	ENE	FEB	
PFIZER	0	24	24
SINOVAC	0	30	30
JANSEN	0	40	40
Polio Inactivado (Vacuna inyectable)	40	34	-6
Antipolio oral (VOP)	63	60	-3
Pentavalente	85	84	-1
DPT	53	50	-3
DTPa Pediátrico	-1	0	1
Rotavirus (vacuna oral)	61	60	-1
Neumococo 10	93	90	-3
Neumococo 13	32	19	-13
Triple Viral	33	31	-2
Sarampión - Rubeola - SR Multidosis	42	30	-12
Fiebre amarilla	0	30	30
Hepatitis A pediátrica	94	90	-4
Toxoides tetánico y diftérico de Adulto	63	61	-2
dTpa adulto	32	31	-1
Influenza Pediátrica	-8	0	8
Influenza 0.5	-23	0	23
	<b>659</b>	<b>764</b>	<b>105</b>

RED DE SALUD CENTRO ESE.

Sede Administrativa - IPS Diego Lalinde - Cra. 12E # 50-18 B / Villa Colombia. Cali - Valle

PBX: 4851717 - 441 1914 fax 4411518 Ext. 16

E-mail: ese.centro@saludcentro.gov.co - atencion.usuario@saludcentro.gov.co

Nit. 805.027.261 - 3

Las diferencias positivas demuestran que no existió una entrada o un saldo inicial, mientras que los negativos dan cuenta de la inexistencia del reporte de aplicación de esas dosis. Se registraron pérdidas por políticas de frascos abiertos de las siguientes dosis:

BIOLOGICO/ ARQUEO	P
PFIZER	20
SINOVAC	12
JANSSEN	34
Antipolio oral (VOP)	1
Sarampión - Rubeola - SR Multidosis	18
Fiebre amarilla	7
Toxoide tetánico v diftérico de Adulto	4
	<b>96</b>

### Marzo

En el formato de distribución de las vacunas a las IPS presenta diferencias cuando se compara con las entradas del arqueo diario.

BIOLOGICO/ REPORTE DE DISTRIBUCION A LAS IPS	CANTIDAD DESPACHADA	ENTRADA ARQUEO DIARIO	DIFERENCIA
Hepatitis A pediátrica		5	5
Pentavalente		2	2
Sarampión - Rubeola - SR Multidosis	50	58	8
Toxoide tetánico y diftérico de Adulto	60	31	-29
VPH	100	50	-50

Existe registro de la aplicación de 1 dosis de la vacuna TD pediátrico, pero no hay entrada ni saldo inicial.

BIOLOGICO/ ARQUEO	SI	E	RD	P	DPE	TRE	DPS	TRS	SF
TD Pediátrico	0	0	1	0	0	0	0	0	-1

Diferencias del saldo final de febrero vs. saldo inicial de marzo. Sin registro de aplicación de las dosis descritas.

BIOLOGICO/ ARQUEO	S.F	S.I	DIF.
	FEB	MAR	
JANSSEN	40	30	-10
Neumococo 10	90	71	-19
Neumococo 13	69	59	-10
Toxoide tetánico v diftérico de Adulto	76	72	-4
	<b>275</b>	<b>232</b>	<b>-43</b>

Pérdidas por políticas de frasco abiertos

BIOLOGICO/ ARQUEO	P
PFIZER	18
SINOVAC	6
JANSSEN	63
Polio Inactivado (Vacuna inyectable)	2
Antipolio oral (VOP)	17
DPT	4
Rotavirus (vacuna oral)	1
Neumococo 10	12
Neumococo 13	10
Triple Viral	1
Sarampión - Rubeola - SR Multidosis	34
Fiebre amarilla	3
dTpa adulto	1
	172

En el registro diario se detallan las dosis aplicadas a cada persona, al comparar las dosis registradas con el consolidado del Arqueo Diario presenta estas diferencias:

**DIFERENCIAS REGISTRO DIARIO VS ARQUEO DIARIO**

BIOLOGICO / REGISTRO DIARIO	CANTIDAD	ARQUEO DIARIO	DIFERENCIA
Janssen	18	17	1
Polio Inactivado (Vacuna inyectable)	22	20	2
Pentavalente	21	19	2
Rotavirus (vacuna oral)	5	4	1
Neumococo 10	4	0	4
Neumococo 13	7	0	7
Triple Viral	33	32	1
Toxoide tetánico y diftérico de Adulto	40	38	2
	150	130	20

**Abril**

En este mes la única diferencia que se presenta en la comparación de saldos, es el ajuste a cero (0) que se realizó a la vacuna TD pediátrica que tuvo saldo final de -1 en marzo.

BIOLOGICO/ ARQUEO	SI	E	RD	P	DPE	TRE	DPS	TRS	SF
TD Pediátrico	0	0	0	0	0	0	0	0	0

Las diferencias del formato de distribución de las vacunas a las IPS con las entradas del arqueo diario son:

BIOLOGICO/ REPORTE DE DISTRIBUCION A LAS IPS	CANTIDAD DESPACHADA	ENTRADA ARQUEO DIARIO	DIFERENCIA
DPT		1	1
Fiebre amarilla		5	5
Triple Viral	50	0	-50
Polio Inactivado (Vacuna inyectable)		6	6
Toxoide tetánico y diftérico de Adulto	60	9	-51
VPH		1	1

Pérdida por política de frascos abiertos.

**PERDIDAS MES DE ABRIL**

BIOLOGICO/ ARQUEO	P
PFIZER	29
SINOVAC	15
Antipolio oral (VOP)	8
Pentavalente	4
DPT	8
Rotavirus (vacuna oral)	7
Neumococo 10	4
Neumococo 13	12
Triple Viral	7
Sarampión - Rubeola - SR	18
Fiebre amarilla	20
Hepatitis A pediátrica	3
Varicela	3
dTpa adulto	1
	139

## Mayo

Las diferencias del formato de distribución de las vacunas comparadas con las entradas registradas en el arqueo diario son:

BIOLOGICO/ REPORTE DE DISTRIBUCION A LAS IPS	CANTIDAD DESPACHADA	ENTRADA ARQUEO DIARIO	DIFERENCIA
Hepatitis A pediátrica	20	0	-20
Influenza 0,5	500	507	7
Triple Viral	100	44	-56
Neumococo 10		40	40
Neumococo 13	40	31	-9
Pentavalente	100	104	4
Antipolio oral (VOP)	20	40	20
Toxoide tetánico y diftérico de Adulto	50	70	20

Las pérdidas por política de frascos abiertos de este mes:

BIOLOGICO/ ARQUEO	P
SINOVAC	1
Polio Inactivado (Vacuna inyectable)	4
Antipolio oral (VOP)	15
DPT	8
Neumococo 10	57
Sarampión - Rubeola - SR Multidosis	34
Fiebre amarilla	39
Hepatitis A pediátrica	2
Varicela	1
Toxoide tetánico y diftérico de Adulto	1
dTpa adulto	2
Influenza Pediátrica	23
VPH	3
	190

## Junio

Este mes ninguna de las vacunas registradas en la distribución a las IPS tiene entrada en el arqueo diario.

RED DE SALUD CENTRO ESE.

Sede Administrativa - IPS Diego Lalinde - Cra. 12E # 50-18 B / Villa Colombia. Cali - Valle

PBX: 4851717 - 441 1914 fax 4411518 Ext. 16

E-mail: ese.centro@saludcentro.gov.co - atencion.usuario@saludcentro.gov.co

Nit. 805.027.261 - 3

BIOLOGICO/ REPORTE DE DISTRIBUCION A LAS IPS	CANTIDAD DESPACHADA	ENTRADA ARQUEO DIARIO	DIFERENCIA
DPT	50	0	-50
dTpa adulto	10	0	-10
Fiebre amarilla	100	0	-100
Hepatitis A pediátrica	20	0	-20
Influenza 0,5	1000	0	-1000
Triple Viral	100	0	-100
Neumococo 13	50	0	-50
Pentavalente	120	0	-120
Polio Inactivado (Vacuna inye	100	0	-100
Antipolio oral (VOP)	20	0	-20
Sarampión - Rubéola - SR Mu	50	0	-50
Toxide tetánico y diftérico de	50	0	-50
Varicela	100	0	-100
VPH	50	0	-50
PFIZER	0	10	10
SINOVAC	0	10	10
ASTRAZENECA	0	10	10
MODERNA 0,25	0	10	10
MODERNA 0,5	0	10	10
JANSSEN	0	10	10

La diferencia del saldo final del mes anterior con el saldo inicial de este mes se presentó solamente con las vacunas de Covid-19

BIOLOGICO/ ARQUEO	S.F	S.I	DIF.
	MAY	JUN	
PFIZER	10	0	-10
ASTRAZENECA	10	0	-10
MODERNA 0,25	10	0	-10
MODERNA 0,5	9	0	-9
JANSSEN	10	0	-10

Se tuvo pérdida por frascos abiertos de 2 dosis de Sinovac.

BIOLOGICO/ ARQUEO	P
SINOVAC	2

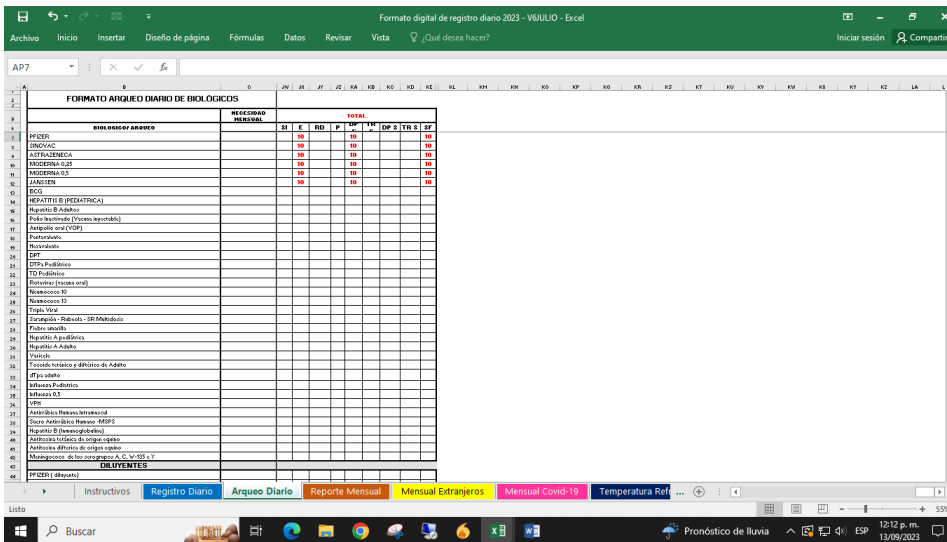
## Julio

El archivo "Formato digital de registro diario 2023 - V6JULIO" no muestra registro de movimientos en la aplicación de vacunas, la información del formato hace referencia al mes de enero de 2023.

Solo tiene entradas de vacunas Covid-19

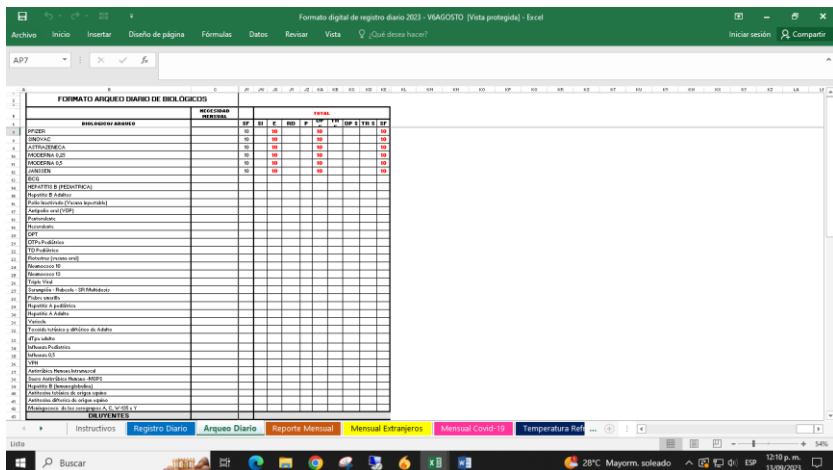


FORMATO ARQUEO DIARIO DE BIOLÓGICOS		NECESIDAD MENSUAL		TOTAL						
BIOLÓGICO/ ARQUEO		SI	E	RD	P	M	DP	S	TR	ST
SINOVAO		10								10
ASTRAZENECA		10								10
MODERNA 0.25		10								10
MODERNA 0.5		10								10
JANSEN		10								10
BOC		10								10
HEPATITIS B (PEDIÁTRICA)										
Hepatitis B Adulto										
Pala Inactivada (Vacuna inyectable)										
Anticógeno (VOP)										
Pasteurizado										
Neurólisis										
DPT										
DTPa Polidiférica										
TD Polidiférica										
Rotavirus (oculorrenal)										
Neumococo 10										
Neumococo 13										
Triplo Viral										
Combinada Rubéola - SR Multival										
Fiebre amarilla										
Hepatitis A Polidiférica										
Hepatitis A Adulto										
Varicela										
Tetosis, tétanos y difteria de Adulto										
Tpa Polidiférica										
Influenza Polidiférica										
Influenza 0.5										
VPH										



## Agosto

El archivo “Formato digital de registro diario 2023 - V6AGOSTO” que contiene la información acerca de las aplicaciones de vacunas no está diligenciado, al igual que el mes anterior, es un formato vacío fechado en enero 2023.



## Septiembre

Al no contar con información de los dos meses inmediatamente anteriores, no se puede hacer un comparativo de los saldos.

En este mes aún no se han recibido biológicos de la SSPM, para distribuir a las distintas IPS.

BIOLOGICO/ ARQUEO	SI	E	RD	P	DPE	TRE	DPS	TRS	SF
PEIZER	0	10	0	0	10	0	0	0	10
SINOVAC	2	10	2	0	10	0	0	0	10
ASTRAZENECA	0	10	0	0	10	0	0	0	10
MODERNA 0.25	0	10	0	0	10	0	0	0	10
MODERNA 0.5	0	10	0	0	10	0	0	0	10
JANSSEN	0	10	0	0	10	0	0	0	10
Polio Inactivado (Vacuna inyectable)	133	0	6	0	0	0	0	0	127
Antipolio oral (VOP)	37	0	0	0	0	0	0	0	37
Pentavalente	115	0	6	0	0	0	0	0	109
DPT	30	0	0	0	0	0	0	0	30
Rotavirus (vacuna oral)	20	0	0	0	0	0	0	0	20
Neumococo 10	11	0	0	0	0	0	0	0	11
Neumococo 13	57	0	1	0	0	0	0	0	56
Triple Viral	139	0	6	0	0	0	0	0	133
Sarampión - Rubeola - SR Multidosis	10	0	0	0	0	0	0	0	10
Fiebre amarilla	90	0	10	0	0	0	0	0	80
Hepatitis A pediátrica	77	0	0	0	0	0	0	0	77
Varicela	207	0	0	0	0	0	0	0	207
Toxoide tetánico v diftérico de Adulto	72	0	2	0	0	0	0	0	70
dTpa adulto	31	0	0	0	0	0	0	0	31
Influenza Pediátrica	305	0	1	0	0	0	0	0	304
Influenza 0.5	415	0	15	0	0	0	0	0	400
VPH	63	0	0	0	0	0	0	0	63
	<b>1814</b>	<b>60</b>	<b>49</b>						<b>1825</b>

## HOSPITAL BÁSICO PRIMITIVO IGLESIAS

Se evidencian diferencias en las cantidades reportadas en el formato de distribución de vacunas a las IPS al compararlo con las entradas registradas en el arqueo diario.

El equipo de computo asignado a la auxiliar a cargo de vacunación presenta dificultades en su funcionamiento, la plantilla del Ministerio es muy pesada, el servicio de internet es intermitente y en generar no se cuenta con una herramienta que constituya una ayuda para procesar la información; lo anterior genera que la auxiliar de salud se vea en la obligación de procesar la información en su casa y posteriormente enviarla a la coordinadora del PAI, lo cual puede acarrear pérdida de información.

### Enero

Arqueo diario sin registro de entradas de vacunas, excepto las de Covid-19.

BIOLOGICO/ ARQUEO	Saldo Inicial Entradas	
	SI	E
PFIZER		10
SINOVAC		10
ASTRAZENECA		10
MODERNA 0,25		10
MODERNA 0,5		10
JANSEN		10
BCG	210	
HEPATITIS B (PEDIATRICA)	107	
Hepatitis B Adultos	50	
Polio Inactivado (Vacuna inyectable)	117	
Antipolio oral (VOP)	202	
Pentavalente	162	
DPT	148	
DTPa Pediátrico	2	
Rotavirus (vacuna oral)	71	
Neumococo 10	91	
Neumococo 13	81	
Triple Viral	131	
Sarampión - Rubeola - SR Multidosis	70	
Fiebre amarilla	300	
Hepatitis A pediátrica	86	
Varicela	47	
Toxoide tetánico y diftérico de Adulto	217	
dTpa adulto	107	
Influenza Pediátrica	20	
Influenza 0,5	20	
VPH	141	
Antirrábica Humana Intramuscul	37	
Suero Antirrábico Humano -MSPS	21	

Este es el reporte de las vacunas despachadas según el formato de distribución a IPS:

BIOLOGICO/ FORMATO DE DISTRIBUCION A LAS IPS	CANTIDAD DESPACHADA	ENTRADA ARQUEO DIARIO	DIFERENCIA
Antirrábica Humana Intramuscul	30	0	-30
BCG	200	0	-200
DPT	50	0	-50
DTPa Pediátrico	2	0	-2
dTpa adulto	50	0	-50
Fiebre amarilla	160	0	-160
Hepatitis A pediátrica	20	0	-20
HEPATITIS B (PEDIATRICA)	50	0	-50
Triple Viral	50	0	-50
Neumococo 13	70	0	-70
Pentavalente	150	0	-150
Polio Inactivado (Vacuna inyectable)	100	0	-100
Antipolio oral (VOP)	40	0	-40
Rotavirus (vacuna oral)	50	0	-50
Toxoides tetánico y diftérico de Adulto	150	0	-150
Varicela	70	0	-70
Suero Antirrábico Humano -MSPS	18	0	-18
	1260	0	-1260

Se presenta inconsistencia con las dosis aplicadas de varicela. El saldo inicial es menor que las aplicaciones.

	Saldo Inicial	Entradas	Aplicadas	Saldo Final
BIOLOGICO/ ARQUEO	SI	E	RD	SF
Varicela	47		73	-26

No se reportaron pérdidas de biológicos por política de frasco abiertos.

## Febrero

En el mes de febrero casi todas las vacunas presentaron diferencia entre el saldo inicial con respecto al saldo final del mes anterior, así:

BIOLOGICO/ ARQUEO	Saldo Final	Saldo Inicial	DIF.
	ENERO	FEBRERO	
PFIZER	12	9	-3
SINOVAC	7	5	-2
ASTRAZENECA		10	10
MODERNA 0,25		10	10
MODERNA 0,5		10	10
BCG	160	200	40
HEPATITIS B (PEDIATRICA)	96	101	5
Hepatitis B Adultos		50	50
Polio Inactivado (Vacuna inyectable)	30	11	-19
Antipolio oral (VOP)	180	173	-7
Pentavalente	82	69	-13
DPT	130	116	-14
Rotavirus (vacuna oral)	111	33	-78
Neumococo 10	63	91	28
Neumococo 13	49	81	32
Triple Viral	32	36	4
Sarampión - Rubeola - SR Multidosis	40	3	-37
Fiebre amarilla	90	111	21
Hepatitis A pediátrica	64	49	-15
Varicela	22	-26	-48
Toxoide tetánico y diftérico de Adulto	100	101	1
dTpa adulto	111	86	-25
Influenza Pediátrica		18	18
Influenza 0,5		4	4
VPH	75	108	33
Antirrábica Humana Intramuscul	39	31	-8
Suero Antirrábico Humano -MSPS	19	21	2
	<b>1512</b>	<b>1511</b>	<b>-1</b>

Estas son las diferencias entre lo registrado en el formato de distribución a las IPS y las entradas del arqueo diario:

BIOLOGICO/ FORMATO DE DISTRIBUCION A LAS IPS	CANTIDAD DESPACHADA	ENTRADA ARQUEO DIARIO	DIFERENCIA
Fiebre amarilla	300	380	80
Triple Viral	200	100	-100
Antipolio oral (VOP)		20	20
Sarampión - Rubeola - SR Multidosis	300	200	-100
Varicela	100	60	-40
	<b>900</b>	<b>760</b>	<b>-140</b>

No se reportaron pérdidas de biológicos por política de frasco abiertos.

### Marzo

Diferencias presentadas teniendo en cuenta que el saldo final del mes inmediatamente anterior debe ser igual al saldo inicial del mes.



BIOLOGICO/ ARQUEO	Saldo Final	Saldo Inicial	DIF.
	FEBRERO	MARZO	
PFIZER	-53	18	71
SINOVAC	-10	10	20
JANSSEN	-1	20	21
BCG	251	210	-41
HEPATITIS B (PEDIATRICA)	86	94	8
Hepatitis B Adultos	0	50	50
Polio Inactivado (Vacuna inyectable)	198	210	12
Antipolio oral (VOP)	188	160	-28
Pentavalente	158	218	60
DPT	115	120	5
DTPa Pediátrico	2	3	1
Rotavirus (vacuna oral)	122	128	6
Neumococo 10	62	31	-31
Neumococo 13	197	162	-35
Triple Viral	35	144	109
Sarampión - Rubeola - SR Multidosis	213	300	87
Fiebre amarilla	276	360	84
Hepatitis A pediátrica	76	84	8
Varicela	36	55	19
Toxoide tetánico y diftérico de Adulto	205	230	25
dTpa adulto	80	85	5
VPH	49	62	13
Antirrábica Humana Intramuscul	51	52	1
Suero Antirrábico Humano -MSPS	19	20	1
	2355	2826	471

Diferencias entre lo registrado en el formato de distribución a las IPS y las entradas del arqueo diario

BIOLOGICO/ FORMATO DE DISTRIBUCION A LAS IPS	CANTIDAD DESPACHADA	ENTRADA ARQUEO DIARIO	DIFERENCIA
Antirrábica Humana Intramuscul	20	0	-20
DTPa Pediátrico	5	3	-2
dTpa adulto	30	0	-30
Hepatitis B Adultos		20	20
Toxoide tetánico y diftérico de Adulto	100	30	-70
VPH	500	470	-30
Suero Antirrábico Humano -MSPS	20	0	-20
	675	523	-152

Pérdidas del mes de marzo por políticas de frascos abiertos

BIOLOGICO/ ARQUEO	P
PFIZER	7
JANSSEN	26
BCG	51
Sarampión - Rubeola - SR Multidosis	77
Fiebre amarilla	98

259

## Abril

Diferencias de saldos, final marzo vs. inicial abril.

RED DE SALUD CENTRO ESE.

Sede Administrativa - IPS Diego Lalinde - Cra. 12E # 50-18 B / Villa Colombia. Cali - Valle

PBX: 4851717 - 441 1914 fax 4411518 Ext. 16

E-mail: ese.centro@saludcentro.gov.co - atencion.usuario@saludcentro.gov.co

Nit. 805.027.261 - 3

BIOLOGICO/ ARQUEO	Saldo Final	Saldo Inicial	DIF.
	MARZO	ABRIL	
PFIZER	5	12	7
SINOVAC	4	10	6
BCG	348	250	-98
HEPATITIS B (PEDIATRICA)	72	79	7
Hepatitis B Adultos	2		-2
Antipolio oral (VOP)	146	160	14
Pentavalente	238	187	-51
DPT	104	98	-6
DTPa Pediátrico	1	2	1
Rotavirus (vacuna oral)	137	119	-18
Neumococo 10	30	2	-28
Neumococo 13	210	167	-43
Triple Viral	144	98	-46
Sarampión - Rubeola - SR Multidosis	200	240	40
Fiebre amarilla	206	230	24
Hepatitis A pediátrica	98	77	-21
Varicela	61	51	-10
Toxoide tetánico y diftérico de Adulto	142	150	8
dTpa adulto	64	86	22
VPH	485	497	12
Antirrábica Humana Intramuscul	51	34	-17
Suero Antirrábico Humano -MSPS	20	6	-14
	2768	2555	-213

En el mes de abril no existe registro de entradas en el arqueo diario:

BIOLOGICO/ REPORTE DE DISTRIBUCION A LAS IPS	CANTIDAD DESPACHADA	ENTRADA ARQUEO DIARIO	DIFERENCIA
DTPa Pediátrico	3	0	-3
dTpa adulto	30	0	-30
Fiebre amarilla	200	0	-200
Triple Viral	50	0	-50
Polio Inactivado (Vacuna inyectable)	100	0	-100
Toxoide tetánico y diftérico de Adulto	100	0	-100
Varicela	50	0	-50

Pérdidas del mes de abril por políticas de frascos abiertos

BIOLOGICO/ ARQUEO	P
Fiebre amarilla	93

Se evidencia registro de aplicación de la vacuna TD Pediátrica sin existencias en saldo inicial o entradas.

BIOLOGICO/ ARQUEO	SI	E	RD	P	SF
TD Pediátrico			1		-1

## Mayo

Diferencias entre el saldo final abril vs. saldo inicial mayo.

BIOLOGICO/ ARQUEO	Saldo Final	Saldo Inicial	DIF.
	ABRIL	MAYO	
SINOVAC	10	3	-7
BCG	244	270	26
HEPATITIS B (PEDIATRICA)	72	71	-1
Polio Inactivado (Vacuna inyectable)	67	85	18
Antipolio oral (VOP)	150	100	-50
Pentavalente	124	165	41
DPT	86	120	34
DTPa Pediátrico	1		-1
TD Pediátrico	-1		1
Rotavirus (vacuna oral)	87	93	6
Neumococo 10	2	4	2
Neumococo 13	167	110	-57
Triple Viral	35	64	29
Sarampión - Rubeola - SR Multidosis	226	170	-56
Fiebre amarilla	32	190	158
Hepatitis A pediátrica	61	80	19
Varicela	25	17	-8
Toxoide tetánico y diftérico de Adulto	82	100	18
dTpa adulto	61	76	15
VPH	476	558	82
Antirrábica Humana Intramuscul	28	34	6
Suero Antirrábico Humano -MSPS	6		-6
	2041	2310	269

Diferencias entre lo despachado, según formato de distribución a las IPS, y las entradas del arqueo diario.

BIOLOGICO/ REPORTE DE DISTRIBUCION A LAS IPS	CANTIDAD DESPACHADA	ENTRADA ARQUEO DIARIO	DIFERENCIA
DPT	50	40	-10
DTPa Pediátrico		3	3
dTpa adulto		35	35
Fiebre amarilla	200	400	200
Influenza 0,5	2500	600	-1900
Influenza Pediatrica	2000	200	-1800
Triple Viral	60	110	50
Polio Inactivado (Vacuna inyectable)	50	150	100
Antipolio oral (VOP)	60	40	-20
Toxoide tetánico y diftérico de Adulto	50	90	40
Varicela	50	90	40
	5020	1758	-3262

Pérdidas por políticas de frascos abiertos.

BIOLOGICO/ ARQUEO	P
BCG	33
Sarampión - Rubeola - SR Multidosis	86
Fiebre amarilla	82

201

RED DE SALUD CENTRO ESE.

Sede Administrativa - IPS Diego Lalinde - Cra. 12E # 50-18 B / Villa Colombia. Cali - Valle

PBX: 4851717 - 441 1914 fax 4411518 Ext. 16

E-mail: ese.centro@saludcentro.gov.co - atencion.usuario@saludcentro.gov.co

Nit. 805.027.261 - 3

El saldo final de algunos biológicos es negativo, el número de existencias es menor al número de aplicaciones relacionadas en el aplicativo.

	Saldo Inicial	Entradas	Aplicadas	Saldo Final
BIOLOGICO/ ARQUEO	SI	E	RD	SF
SINOVAC	3	20	25	-2
DTPa Pediátrico		3	4	-1
TD Pediátrico			1	-1

## Junio

Diferencias entre el saldo final de mayo vs. saldo inicial de junio

BIOLOGICO/ ARQUEO	S.F	S.I	DIF.
	MAY	JUN	
PFIZER	5		-5
SINOVAC	-2	8	10
BCG	280	220	-60
HEPATITIS B (PEDIATRICA)	64	63	-1
Polio Inactivado (Vacuna inyectable)	129	153	24
Antipolio oral (VOP)	124	140	16
Pentavalente	114	128	14
DPT	140	98	-42
DTPa Pediátrico	-1		1
TD Pediátrico	-1		1
Rotavirus (vacuna oral)	52	50	-2
Neumococo 10	4		-4
Neumococo 13	160	109	-51
Triple Viral	28	29	1
Sarampión - Rubeola - SR Multidosis	169	200	31
Fiebre amarilla	281	350	69
Hepatitis A pediátrica	67	91	24
Varicela	75	78	3
Toxoide tetánico y diftérico de Adulto	78	130	52
dTpa adulto	92	76	-16
Influenza Pediátrica	140	1910	1770
Influenza 0,5	209	1900	1691
VPH	524	523	-1
Antirrábica Humana Intramuscul	33	40	7
Meningococo de los serogrupos A, C, W-	0	2	2
	2764	6298	3534

Diferencias entre el reporte de distribución a las IPS, y lo registrado en entradas en el arqueo diario.

BIOLOGICO/ REPORTE DE DISTRIBUCION A LAS IPS	CANTIDAD DESPACHADA	ENTRADA ARQUEO DIARIO	DIFERENCIA
DTPa Pediátrico	3	0	-3
Fiebre amarilla	200	0	-200
Influenza 0,5	2800	0	-2800
Pentavalente	120	0	-120
Polio Inactivado (Vacuna inyectable)	50	0	-50
Rotavirus (vacuna oral)	90	0	-90
Sarampión - Rubeola - SR Multidosis	100	0	-100
Toxoide tetánico y diftérico de Adulto	50	0	-50
	3413	0	-3413

### RED DE SALUD CENTRO ESE.

Sede Administrativa - IPS Diego Lallinde - Cra. 12E # 50-18 B / Villa Colombia. Cali - Valle

PBX: 4851717 - 441 1914 fax 4411518 Ext. 16

E-mail: ese.centro@saludcentro.gov.co - atencion.usuario@saludcentro.gov.co

Nit. 805.027.261 - 3

Pérdidas por políticas de frascos abiertos.

BIOLOGICO/ ARQUEO	P
Sarampión - Rubeola - SR Multidosis	25
Fiebre amarilla	77

102

Saldo final negativo. La cantidad de existencias es menor a las aplicaciones registradas.

BIOLOGICO/ ARQUEO	Saldo Inicial SI	Entradas E	Aplicadas RD	Saldo Final SF
SINOVAC	8	10	38	-20
DTPa Pediátrico			2	-2
Hepatitis A Adulto			1	-1

## Julio

Diferencias entre el saldo final de junio vs. saldo inicial de julio

BIOLOGICO/ ARQUEO	S.F	S.I	DIF.
	JUN	JUL	
SINOVAC	-20		20
BCG	210	8	-202
HEPATITIS B (PEDIATRICA)	54	220	166
Polio Inactivado (Vacuna inyectable)	69	63	-6
Antipolio oral (VOP)	129	153	24
Pentavalente	47	140	93
DPT	86	128	42
DTPa Pediátrico	-2	98	100
Rotavirus (vacuna oral)	17		-17
Neumococo 13	108		-108
Triple Viral	51	50	-1
Sarampión - Rubeola - SR Multidosis	162		-162
Fiebre amarilla	93	109	16
Hepatitis A pediátrica	73	29	-44
Hepatitis A Adulto	-1	200	201
Toxoide tetánico y diftérico de Adulto	24	350	326
dTpa adulto	50	91	41
Influenza Pediátrica	1778	78	-1700
Influenza 0,5	1135	130	-1005
VPH	486	76	-410
Antirrábica Humana Intramuscul	31	1910	1879
Meningococo de los serogrupos A, C, W-135 e Y	1	2	1
	4581	3835	-746

Diferencias entre el reporte de distribución a las IPS, y lo registrado en entradas en el arqueo diario.



BIOLOGICO/ REPORTE DE DISTRIBUCION A LAS IPS	CANTIDAD DESPACHADA	ENTRADA ARQUEO DIARIO	DIFERENCIA
Antirrábica Humana Intramuscul	20	20	0
BCG	50	50	0
DPT		0	0
DTPa Pediátrico	2	4	2
dTpa adulto		8	8
Fiebre amarilla	200	300	100
Hepatitis A pediátrica	30	30	0
HEPATITIS B (PEDIATRICA)		0	0
Hepatitis B Adultos		0	0
Influenza 0,5	1600	1600	0
Influenza Pediátrica		0	0
Meningococo de los serogrupos A, C, W-135 e Y		5	5
Triple Viral	100	50	-50
Neumococo 10		0	0
Neumococo 13		0	-50
Pentavalente	50	50	0
Polio Inactivado (Vacuna inyectable)	50	50	0
Antipolio oral (VOP)		0	0
Rotavirus (vacuna oral)		20	20
Sarampión - Rubeola - SR Multidosis		100	100
Toxide tetánico y diférico de Adulto	150	150	0
Varicela	20	20	0
VPH		900	900
Suero Antirrábico Humano -MSPS		0	0
	2322	3357	1035

Pérdidas por políticas de frascos abiertos.

BIOLOGICO/ ARQUEO	P
BCG	18
Sarampión - Rubeola - SR Multidosis	91
Fiebre amarilla	67

176

## Agosto

Diferencias entre el saldo final de julio vs. saldo inicial de agosto

BIOLOGICO/ ARQUEO	S.F	S.I	DIF.
	JUL	AGO	
SINOVAC	8	12	4
BCG	197	170	-27
HEPATITIS B (PEDIATRICA)	49	40	-9
Polio Inactivado (Vacuna inyectable)	73	105	32
Antipolio oral (VOP)	116	80	-36
Pentavalente	135	129	-6
DPT	97	40	-57
DTPa Pediátrico	1	2	1
Rotavirus (vacuna oral)	98	92	-6
Neumococo 13	71	32	-39
Triple Viral	48	112	64
Sarampión - Rubeola - SR Multidosis	94	100	6
Fiebre amarilla	406	310	-96
Hepatitis A pediátrica	47	45	-2
Varicela	16	19	3
Toxide tetánico y diférico de Adulto	130	150	20
dTpa adulto	61	38	-23
Influenza Pediátrica	1528	1248	-280
Influenza 0.5	5082	5114	32
VPH	1346	455	-891
Antirrábica Humana Intramuscul	24	29	5
	9627	8322	-1305

Diferencias entre el reporte de distribución a las IPS, y lo registrado en entradas en el arqueo diario.

RED DE SALUD CENTRO ESE.

Sede Administrativa - IPS Diego Lalinde - Cra. 12E # 50-18 B / Villa Colombia. Cali - Valle

PBX: 4851717 - 441 1914 fax 4411518 Ext. 16

E-mail: ese.centro@saludcentro.gov.co - atencion.usuario@saludcentro.gov.co

Nit. 805.027.261 - 3

BIOLOGICO/ REPORTE DE DISTRIBUCION A LAS IPS	CANTIDAD DESPACHADA	ENTRADA ARQUEO DIARIO	DIFERENCIA
DTPa Pediátrico	3	9	6
Hepatitis A pediátrica	30	0	-30
Meningococo de los serogrupos A, C, W-135 e Y		2	2
Neumococo 13	100	150	50
Varicela	40	41	1
	173	202	29

Pérdidas por políticas de frascos abiertos.

BIOLOGICO/ ARQUEO	P
PFIZER	15
BCG	46
Sarampión - Rubeola - SR Multidosis	43
Fiebre amarilla	90
	194

Saldo final negativo. La cantidad de existencias es menor a las aplicaciones registradas.

BIOLOGICO/ ARQUEO	SI	E	RD	P	SF
PFIZER	30		23	15	-8
TD Pediátrico			1		-1

## Septiembre

Diferencias entre el saldo final de agosto vs. saldo inicial de septiembre.

BIOLOGICO/ ARQUEO	S.F	S.I	DIF.
	JUL	AGO	
PFIZER	-8	12	20
SINOVAC	15	170	155
ASTRAZENECA	0	40	40
MODERNA 0,25	20	105	85
BCG	158	80	-78
HEPATITIS B (PEDIATRICA)	33	129	96
Polio Inactivado (Vacuna inyectable)	20	40	20
Antipolio oral (VOP)	52	2	-50
Pentavalente	149	92	-57
DPT	11	32	21
DTPa Pediátrico	5	112	107
TD Pediátrico	-1	100	101
Rotavirus (vacuna oral)	55	310	255
Neumococo 13	177	45	-132
Triple Viral	121	19	-102
Sarampión - Rubeola - SR Multidosis	146	150	4
Fiebre amarilla	278	38	-240
Hepatitis A pediátrica	25	1248	1223
Varicela	28	5114	5086
Toxide tetánico y diftérico de Adulto	105	5114	5009
dTpa adulto	10	5114	5104
Influenza Pediátrica	1154	5114	3960
Influenza 0,5	4543	5114	571
VPH	433	5114	4681
Antirrábica Humana Intramuscul	45	5114	5069
Meningococo de los serogrupos A, C,	4	29	25
	7578	38551	30973

Hasta la fecha, no se han recibido biológicos de la SSPM, para distribuir a las distintas IPS.

Pérdidas por políticas de frascos abiertos del 1 al 13 de septiembre de 2023.

BIOLOGICO/ ARQUEO	P
PFIZER	10
BCG	17
Sarampión - Rubeola - SR Multidosis	8
Fiebre amarilla	31

66

## IPS RODEO

Las diferencias encontradas en las cantidades reportadas en el formato de distribución de vacunas a las IPS al compararlo con las entradas registradas en el arqueo diario se deben a la no realización de las modificaciones en el sistema, solo se realizaron en los formatos físicos.

La persona encargada, para llevar el control de lo que recibe, creó un formato para registrar la distribución de los biológicos en la distintas IPS, pero no están diferenciadas aquellas cantidades de traslados y hay unas pocas celdas que no están dentro de la fórmula quedando por fuera de la contabilización.

La plantilla del Ministerio de la Protección Social es muy pesada, cuando está en uso no permite abrir otro archivo porque el equipo se bloquea.

Los saldos finales del mes anterior no concuerdan con los saldos iniciales del mes actual por las fechas de cierre, ya que debe realizarse antes del último día del mes para cumplir con la presentación de informes. Cuando registran los pacientes de los últimos días en la plantilla el sistema no los contabiliza originando la diferencia.

## Enero

El arqueo diario no presenta registro de entradas de biológicos, ni saldos iniciales.

BIOLOGICO/ ARQUEO	Saldo Inicial Entradas	
	SI	E
COVID-19	0	0
BCG	0	0
HEPATITIS B (PEDIATRICA)	0	0
Hepatitis B Adultos	0	0
Polio Inactivado (Vacuna inyectable)	0	0
Antipolio oral (VOP)	0	0
Pentavalente	0	0
Hexavalente	0	0
DPT	0	0
DTPa Pediátrico	0	0
TD Pediatrico	0	0
Rotavirus (vacuna oral)	0	0
Neumococo 10	0	0
Neumococo 13	0	0
Triple Viral	0	0
Sarampión - Rubeola - SR Multidosis	0	0
Fiebre amarilla	0	0
Hepatitis A pediátrica	0	0
Hepatitis A Adulto	0	0
Varicela	0	0
Toxide tetánico y diftérico de Adulto	0	0
dTpa adulto	0	0
Influenza Pediatrica	0	0
Influenza O.5	0	0
VPH	0	0
Antirrábica Humana Intramuscul	0	0
Suero Antirrábico Humano -MSPS	0	0
Hepatitis B (Inmunoglobulina)	0	0
Antitoxina tetánica de origen equino	0	0
Antitoxina diftérica de origen equino	0	0
Meningococo de los serogrupos A, C, W-135 e Y	0	0

La falta del registro de existencias genera inconsistencia en los saldos finales.

BIOLOGICO/ ARQUEO	Saldo Inicial	Entradas	Aplicadas	Saldo Final
	SI	E	RD	SF
Polio Inactivado (Vacuna inyectable)	0	0	72	-72
Antipolio oral (VOP)	0	0	18	-18
Pentavalente	0	0	69	-69
DPT	0	0	19	-19
DTPa Pediátrico	0	0	1	-1
Rotavirus (vacuna oral)	0	0	23	-23
Triple Viral	0	0	61	-61
Sarampión - Rubeola - SR Multidosis	0	0	17	-17
Fiebre amarilla	0	0	42	-42
Hepatitis A pediátrica	0	0	12	-12
Varicela	0	0	31	-31
Toxide tetánico y diftérico de Adulto	0	0	23	-23
dTpa adulto	0	0	4	-4
Influenza Pediatrica	0	0	2	-2
Influenza O.5	0	0	3	-3
VPH	0	0	11	-11
	0	0	408	-408

Este es el reporte de las vacunas despachadas según el formato de distribución a IPS:

BIOLOGICO/ FORMATO DE DISTRIBUCION A LAS IPS	CANTIDAD DESPACHADA	ENTRADA ARQUEO DIARIO	DIFERENCIA
DPT	110	0	-110
DTPa Pediátrico	1	0	-1
dTpa adulto	50	0	-50
Fiebre amarilla	280	0	-280
Hepatitis A pediátrica	120	0	-120
Triple Viral	350	0	-350
Neumococo 13	250	0	-250
Pentavalente	310	0	-310
Polio Inactivado (Vacuna inyectable)	270	0	-270
Antipolio oral (VOP)	40	0	-40
Rotavirus (vacuna oral)	140	0	-140
Sarampión - Rubeola - SR Multidosis	400	0	-400
Toxide tetánico y diftérico de Adulto	200	0	-200
Varicela	170	0	-170
VPH	50	0	-50
	2741	0	-2741

No se reportaron pérdidas de biológicos por política de frasco abiertos.

## Febrero

RED DE SALUD CENTRO ESE.  
 Sede Administrativa - IPS Diego Lallinde - Cra. 12E # 50-18 B / Villa Colombia. Cali - Valle  
 PBX: 4851717 - 441 1914 fax 4411518 Ext. 16  
 E-mail: ese.centro@saludcentro.gov.co - atencion.usuario@saludcentro.gov.co  
 Nit. 805.027.261 - 3

La falta de registros en el saldo inicial o entradas en el mes de enero da como resultado las diferencias al compararlo con el saldo inicial de febrero:

BIOLOGICO/ ARQUEO	Saldo Final	Saldo Inicial	DIF.
	ENERO	FEBRERO	
SINOVAC	0	8	8
JANSSEN	0	10	10
HEPATITIS B (PEDIATRICA)	0	8	8
Hepatitis B Adultos	0	10	10
Polio Inactivado (Vacuna inyectable)	-72	55	127
Antipolio oral (VOP)	-18	124	142
Pentavalente	-69	101	170
DPT	-19	100	119
DTPa Pediátrico	-1		1
Rotavirus (vacuna oral)	-23	150	173
Neumococo 10	0	137	137
Neumococo 13	0	30	30
Triple Viral	-61	46	107
Sarampión - Rubeola - SR Multidosis	-17	10	27
Fiebre amarilla	-42	40	82
Hepatitis A pediátrica	-12	94	106
Varicela	-31	41	72
Toxoides tetánico y diftérico de Adulto	-23	90	113
dTpa adulto	-4	60	64
Influenza Pediátrica	-2		2
Influenza 0,5	-3		3
VPH	-11	110	121
	<b>-408</b>	<b>1224</b>	<b>1632</b>

Estas son las diferencias entre lo registrado en el formato de distribución a las IPS y las entradas del arqueo diario:

BIOLOGICO/ FORMATO DE DISTRIBUCION A LAS IPS	CANTIDAD DESPACHADA	ENTRADA ARQUEO DIARIO	DIFERENCIA
DPT	50	80	30
Hepatitis A pediátrica	40	130	90
Triple Viral	160	242	82
Neumococo 13	150	320	170
Pentavalente	150	250	100
Polio Inactivado (Vacuna inyectable)	300	465	165
Antipolio oral (VOP)	80	0	-80
Sarampión - Rubeola - SR Multidosis	300	470	170
Toxoides tetánico y diftérico de Adulto	100	190	90
Varicela	100	110	10
	<b>1430</b>	<b>2257</b>	<b>827</b>

Las pérdidas de biológicos por política de frasco abiertos para este mes son:

BIOLOGICO/ ARQUEO	P
Sarampión - Rubeola - SR Multidosis	8
Fiebre amarilla	12

20

## Marzo

Diferencias presentadas teniendo en cuenta que el saldo final del mes inmediatamente anterior debe ser igual al saldo inicial del mes.

BIOLOGICO/ ARQUEO	Saldo Final	Saldo Inicial	DIF.
	FEBRERO	MARZO	
SINOVAC	28		-28
JANSSEN	35		-35
HEPATITIS B (PEDIATRICA)	8	7	-1
Hepatitis B Adultos	10		-10
Antipolio oral (VOP)	114	194	80
Neumococo 10	136	127	-9
Neumococo 13	349	336	-13
Triple Viral	205	125	-80
Varicela	127	125	-2
Toxoide tetánico y diftérico de Adulto	251	252	1
	1263	1166	-97

Diferencias entre lo registrado en el formato de distribución a las IPS y las entradas del arqueo diario

BIOLOGICO/ FORMATO DE DISTRIBUCION A LAS IPS	CANTIDAD DESPACHADA	ENTRADA ARQUEO DIARIO	DIFERENCIA
Fiebre amarilla	100	0	-100
Hepatitis B Adultos		150	150
Triple Viral	100	3	-97
Varicela	50	0	-50
	250	153	-97

Sin registro de pérdidas por políticas de frascos abiertos

## Abril

Diferencias de saldos, final marzo vs. inicial abril.

BIOLOGICO/ ARQUEO	Saldo Final	Saldo Inicial	DIF.
	MARZO	ABRIL	
PFIZER	0	12	12
SINOVAC	0	16	16
HEPATITIS B (PEDIATRICA)	7	5	-2
Hepatitis B Adultos	100	35	-65
Polio Inactivado (Vacuna inyectable)	418	425	7
Antipolio oral (VOP)	90	88	-2
Pentavalente	247	253	6
DPT	62	91	29
DTPa Pediátrico	0	2	2
Neumococo 10	117	91	-26
Neumococo 13	335	320	-15
Triple Viral	66	179	113
Sarampión - Rubeola - SR Multidosis	310	300	-10
Fiebre amarilla	54	130	76
Hepatitis A pediátrica	200	203	3
Varicela	104	153	49
Toxoide tetánico y diftérico de Adulto	105	130	25
dTpa adulto	68	118	50
VPH	1015	1076	61
	3298	3627	329

Diferencias entre lo despachado y las entradas registradas en el arqueo diario

BIOLOGICO/ REPORTE DE DISTRIBUCION A LAS IPS	CANTIDAD DESPACHADA	ENTRADA ARQUEO DIARIO	DIFERENCIA
DPT		20	20
DTPa Pediátrico	2	0	-2
dTpa adulto		50	50
Fiebre amarilla	50	0	-50
Triple Viral	50	0	-50
Antipolio oral (VOP)	40	0	-40
Varicela	40	0	-40
	182	70	-112

Pérdidas del mes de abril por políticas de frascos abiertos

BIOLOGICO/ ARQUEO	P
PFIZER	5

## Mayo

Diferencias entre el saldo final abril vs. saldo inicial mayo.

BIOLOGICO/ ARQUEO	Saldo Final	Saldo Inicial	DIF.
	ABRIL	MAYO	
PFIZER	3		-3
SINOVAC	16	20	4
HEPATITIS B (PEDIATRICA)	5	4	-1
Hepatitis B Adultos	35	30	-5
Polio Inactivado (Vacuna inyectable)	107	110	3
Antipolio oral (VOP)	72	100	28
Pentavalente	130	106	-24
DPT	96	101	5
DTPa Pediátrico	1	3	2
Rotavirus (vacuna oral)	62	81	19
Neumococo 10	91	72	-19
Neumococo 13	240	218	-22
Triple Viral	112	204	92
Sarampión - Rubéola - SR Multidosis	277	140	-137
Fiebre amarilla	110	120	10
Hepatitis A pediátrica	191	141	-50
Varicela	126	131	5
Toxoide tetánico y diftérico de Adulto	46	60	14
dTpa adulto	114	69	-45
VPH	876	671	-205
	2710	2381	-329

Diferencias entre lo despachado, según formato de distribución a las IPS, y las entradas del arqueo diario.

BIOLOGICO/ REPORTE DE DISTRIBUCION A LAS IPS	CANTIDAD DESPACHADA	ENTRADA ARQUEO DIARIO	DIFERENCIA
dTpa adulto		7	7
Fiebre amarilla	100	110	10
Hepatitis A pediátrica	20	0	-20
Influenza 0,5	1900	2300	400
Triple Viral	100	200	100
Neumococo 13		13	13
Pentavalente	50	60	10
Polio Inactivado (Vacuna inyectable)		50	50
Varicela	50	0	-50
	2220	2740	520

RED DE SALUD CENTRO ESE.

Sede Administrativa - IPS Diego Lalinde - Cra. 12E # 50-18 B / Villa Colombia. Cali - Valle

PBX: 4851717 - 441 1914 fax 4411518 Ext. 16

E-mail: ese.centro@saludcentro.gov.co - atencion.usuario@saludcentro.gov.co

Nit. 805.027.261 - 3



En el mes de mayo no se presentaron pérdidas por políticas de frascos abiertos.

## Junio

Diferencias entre el saldo final de mayo vs. saldo inicial de junio

BIOLOGICO/ ARQUEO	S.F	S.I	DIF.
	MAY	JUN	
SINOVAC	20		-20
Hepatitis B Adultos	30	27	-3
Polio Inactivado (Vacuna inyectable)	125	110	-15
Antipolio oral (VOP)	154	140	-14
Pentavalente	118	101	-17
DPT	91	83	-8
DTPa Pediátrico	1		-1
Rotavirus (vacuna oral)	68	64	-4
Neumococo 10	72	56	-16
Neumococo 13	231	183	-48
Triple Viral	358	345	-13
Sarampión - Rubeola - SR Multidosis	206	40	-166
Fiebre amarilla	210	140	-70
Hepatitis A pediátrica	133	124	-9
Varicela	111	163	52
Toxoides tetánico y diftérico de Adulto	138	120	-18
dTpa adulto	72	60	-12
Influenza Pediátrica	2371	2337	-34
Influenza 0,5	2245	2013	-232
VPH	624	535	-89
	7378	6641	-737

Diferencias entre el reporte de distribución a las IPS, y lo registrado en entradas en el arqueado diario.

BIOLOGICO/ REPORTE DE DISTRIBUCION A LAS IPS	CANTIDAD DESPACHADA	ENTRADA ARQUEO DIARIO	DIFERENCIA
DPT		80	80
Fiebre amarilla	190	240	50
Hepatitis A pediátrica	20	0	-20
Triple Viral	230	360	130
Pentavalente	200	300	100
Rotavirus (vacuna oral)	15	45	30
Sarampión - Rubeola - SR Multidosis	530	820	290
Varicela	50	0	-50
	1235	1845	610

En junio no se presentaron pérdidas por políticas de frascos abiertos.

## Julio

Diferencias entre el saldo final de junio vs. saldo inicial de julio

BIOLOGICO/ ARQUEO	S.F	S.I	DIF.
	JUN	JUL	
SINOVAC	0	26	26
Hepatitis B Adultos	27	26	-1
Polio Inactivado (Vacuna inyectable)	119	110	-9
Antipolio oral (VOP)	203	140	-63
Pentavalente	345	329	-16
DPT	131	80	-51
DTPa Pediátrico	2	1	-1
Rotavirus (vacuna oral)	62	42	-20
Neumococo 10	54	42	-12
Neumococo 13	182	148	-34
Triple Viral	418	129	-289
Sarampión - Rubeola - SR Multidosis	768	600	-168
Fiebre amarilla	289	130	-159
Hepatitis A pediátrica	115	127	12
Varicela	125	176	51
Toxoide tetánico y diftérico de Adulto	176	150	-26
dTpa adulto	47	46	-1
Influenza Pediátrica	2167	2040	-127
Influenza 0,5	4855	3890	-965
VPH	530	268	-262
	10615	8500	-2115

Diferencias entre el reporte de distribución a las IPS, y lo registrado en entradas en el arqueo diario.

BIOLOGICO/ REPORTE DE DISTRIBUCION A LAS IPS	CANTIDAD DESPACHADA	ENTRADA ARQUEO DIARIO	DIFERENCIA
Influenza 0,5	200	0	-200
Influenza Pediátrica	120	20	-100
Triple Viral	680	730	50
Neumococo 13	100	80	-20
Rotavirus (vacuna oral)	20	40	20
	1120	870	-250

Este mes no hubo pérdidas por políticas de frascos abiertos.

Se presenta un saldo final negativo, se registra una dosis aplicada sin saldo inicial o entrada.

BIOLOGICO/ ARQUEO	Saldo Inicial	Entradas	Aplicadas	Saldo Final
	SI	E	RD	SF
Hepatitis A Adulto			1	-1

## Agosto

Diferencias entre el saldo final de julio vs. saldo inicial de agosto

BIOLOGICO/ ARQUEO	S.F	S.I	DIF.
	JUL	AGO	
SINOVAC	26		-26
Hepatitis B Adultos	26	24	-2
Polio Inactivado (Vacuna inyectable)	119	130	11
Antipolio oral (VOP)	111	100	-11
Pentavalente	579	574	-5
DPT	58	80	22
Rotavirus (vacuna oral)	71	70	-1
Neumococo 10	41	29	-12
Neumococo 13	228	207	-21
Triple Viral	316	263	-53
Sarampión - Rubeola - SR Multidosis	558	580	22
Fiebre amarilla	195	150	-45
Hepatitis A pediátrica	108	98	-10
Hepatitis A Adulto	-1		1
Varicela	106	99	-7
Toxoide tetánico y diftérico de Adulto	139	150	11
dTpa adulto	64	53	-11
Influenza Pediátrica	1816	1800	-16
Influenza 0,5	2416	2820	404
VPH	191	259	68
	7167	7486	319

Diferencias entre el reporte de distribución a las IPS, y lo registrado en entradas en el arqueo diario.

BIOLOGICO/ REPORTE DE DISTRIBUCION A LAS IPS	CANTIDAD DESPACHADA	ENTRADA ARQUEO DIARIO	DIFERENCIA
Fiebre amarilla	190	220	30
Meningococo de los serogrupos A, C,	40	0	-40
Rotavirus (vacuna oral)		30	30
	230	250	20

No se presentaron pérdidas por políticas de frascos abiertos.

## Septiembre

Diferencias entre el saldo final de agosto vs. saldo inicial de septiembre.

BIOLOGICO/ ARQUEO	S.F	S.I	DIF.
	AGO	SEP	
PFIZER	0	60	60
SINOVAC	0	80	80
MODERNA 0,25	0	100	100
HEPATITIS B (PEDIATRICA)	4		-4
Hepatitis B Adultos	24	22	-2
Polio Inactivado (Vacuna inyectable)	178	165	-13
Antipolio oral (VOP)	92	40	-52
Pentavalente	651	642	-9
DPT	43	50	7
Rotavirus (vacuna oral)	92	88	-4
Neumococo 10	27	24	-3
Neumococo 13	194	162	-32
Triple Viral	321	309	-12
Sarampión - Rubeola - SR Multidosis	534	510	-24
Fiebre amarilla	158	140	-18
Hepatitis A pediátrica	132	140	8
Varicela	143	135	-8
Toxoide tetánico y diftérico de Adulto	36	30	-6
dTpa adulto	47	48	1
Influenza Pediátrica	1708	1700	-8
Influenza 0,5	2031	2000	-31
VPH	200	195	-5
Meningococo de los serogrupos A, C,	0	40	40
	6615	6680	65

Hasta la fecha, no se han recibido biológicos de la SSPM, para distribuir a las distintas IPS.

Del 1 al 19 de septiembre, no se han dado pérdidas por políticas de frascos abiertos.

## IPS CRISTOBAL COLON

La información está incompleta, tuvo problemas con el equipo de cómputo y tuvieron que formatearlo, por lo que perdió información del primer semestre del año.

Al igual que las demás personas encargadas se le presentan inconvenientes con la plantilla del Ministerio de la Protección Social, se bloquea el equipo y no trae la información de la vacuna neumococo, así que no hay veracidad en el arqueo diario que es donde se consolidan los movimientos de los biológicos a final de mes con base en el diligenciamiento del registro diario y las entradas o traslados.

Los saldos finales del mes anterior no concuerdan con los saldos iniciales del mes actual por las fechas de cierre, ya que debe realizarse antes del último día del mes para cumplir con la presentación de informes. Cuando registran los pacientes de los últimos días en la plantilla el sistema no los contabiliza originando la diferencia.

Desempeña varias funciones, de 6:00 a.m. a 9:00 a.m. toma muestras de laboratorio, de 9:00 a.m. a 1:00 p.m. aplica vacunas y de 1:00 p.m. a 3:00 p.m. realiza las citologías. Debido al volumen de pacientes y para agilizar la atención se está encargando de la facturación.

De enero a junio no se cuenta con la información de la plantilla, se extrae de un archivo enviado por la jefatura del programa de vacunación donde está consolidado el registro diario de este mismo rango de tiempo.

Con base en lo anterior se presentan la cantidad de biológicos despachados y los aplicados por cada mes.

## Enero

BIOLOGICO/ ARQUEO	Entradas	Aplicadas
	E	RD
Polio Inactivado (Vacuna inyectable)	10	38
Antipolio oral (VOP)	0	10
Pentavalente	50	38
DPT	20	10
DTPa Pediátrico	0	1
Rotavirus (vacuna oral)	50	23
Neumococo 10	0	12
Neumococo 13	20	23
Triple Viral	20	26
Sarampión - Rubéola - SR Multidis	0	5
Fiebre amarilla	40	14
Hepatitis A pediátrica	0	6
Varicela	40	24
Toxide tetánico v diftérico de Adulto	10	13
dTPa adulto	10	5
Influenza 0.5	0	3
VPH	10	5

## Febrero

BIOLOGICO/ ARQUEO	Entradas	Aplicadas
	E	RD
Polio Inactivado (Vacuna inyectable)	100	35
Antipolio oral (VOP)	0	10
Pentavalente	60	38
DPT	30	9
DTPa Pediátrico	0	1
Rotavirus (vacuna oral)	20	18
Neumococo 10	0	7
Neumococo 13	50	19
Triple Viral	40	30
Sarampión - Rubéola - SR Multidis	30	5
Fiebre amarilla	20	28
Hepatitis A pediátrica	30	7
Varicela	40	19
Toxide tetánico v diftérico de Adulto	30	16
dTPa adulto	10	9
VPH	20	7

## Marzo

BIOLOGICO/ ARQUEO	E	RD
Polio Inactivado (Vacuna inyectable)	30	50
Antipolio oral (VOP)	0	8
Pentavalente	30	50
DPT	20	8
Rotavirus (vacuna oral)	20	15
Neumococo 10	0	7
Neumococo 13	30	19
Triple Viral	50	31
Sarampión - Rubéola - SR Multidosis	40	2
Fiebre amarilla	50	28
Hepatitis A pediátrica	20	8
Varicela	30	15
Toxide tetánico v diftérico de Adulto	0	26
dTpa adulto	30	6
VPH	50	19

## Abril

BIOLOGICO/ ARQUEO	E	RD
Polio Inactivado (Vacuna inyectable)	30	61
Antipolio oral (VOP)		7
Pentavalente	30	60
DPT	20	6
Rotavirus (vacuna oral)	20	23
Neumococo 10		17
Neumococo 13	30	28
Triple Viral	30	40
Sarampión - Rubéola - SR Multidosis	40	
Fiebre amarilla	40	20
Hepatitis A pediátrica	20	16
Varicela	30	25
Toxide tetánico v diftérico de Adulto		18
dTpa adulto	30	6
VPH		2

## Mayo

BIOLOGICO/ ARQUEO	E	RD
Polio Inactivado (Vacuna inyectable)	30	38
Antipolio oral (VOP)	20	13
Pentavalente	40	34
DPT	20	15
Rotavirus (vacuna oral)	20	14
Neumococo 10	0	17
Neumococo 13	40	16
Triple Viral	30	40
Sarampión - Rubéola - SR Multidosis	40	
Fiebre amarilla	40	16
Hepatitis A pediátrica	20	16
Varicela	30	28
Toxide tetánico v diftérico de Adulto	0	22
dTpa adulto	30	4
Influenza Pediátrica	500	25
Influenza 0.5	500	119
VPH	0	3

## Junio

RED DE SALUD CENTRO ESE.  
Sede Administrativa - IPS Diego Lallinde - Cra. 12E # 50-18 B / Villa Colombia. Cali - Valle  
PBX: 4851717 - 441 1914 fax 4411518 Ext. 16  
E-mail: ese.centro@saludcentro.gov.co - atencion.usuario@saludcentro.gov.co  
Nit. 805.027.261 - 3

BIOLOGICO/ ARQUEO	E	RD
Polio Inactivado (Vacuna inyectable)	30	36
Antipolio oral (VOP)	0	6
Pentavalente	50	35
DPT	20	8
Rotavirus (vacuna oral)	20	14
Neumococo 10	0	2
Neumococo 13	30	17
Triple Viral	30	16
Sarampión - Rubéola - SR Multidosis	50	1
Fiebre amarilla	80	23
Hepatitis A pediátrica	20	
Varicela	30	6
Toxide tetánico y diftérico de Adulto	0	16
dTpa adulto	30	9
Influenza Pediátrica	0	30
Influenza 0,5	0	134
VPH	50	11

## Julio

El no contar con saldos de meses anteriores no nos permite realizar comparaciones.

El saldo inicial y las entradas registradas en el arqueo diario para el mes de julio son:

BIOLOGICO/ ARQUEO	Saldo Inicial	Entradas	Aplicadas	Saldo Final
	SI	E	RD	SF
Polio Inactivado (Vacuna inyectable)	42	50	39	53
Antipolio oral (VOP)	20	20	20	20
Pentavalente	39	50	44	45
DPT	100	20	17	103
Rotavirus (vacuna oral)	60		18	42
Neumococo 13	92	30		122
Triple Viral	82	30	39	73
Sarampión - Rubéola - SR Multidosis	90		3	87
Fiebre amarilla	60	40	35	65
Hepatitis A pediátrica	34	20	12	42
Varicela	46	10	28	28
Toxide tetánico y diftérico de Adulto	21	20	25	16
dTpa adulto	151		7	144
Influenza Pediátrica	427		59	368
Influenza 0,5	167	200	170	197
VPH	126		13	113

Diferencias entre el reporte de distribución a las IPS, y lo registrado en entradas en el arqueo diario.

BIOLOGICO/ REPORTE DE DISTRIBUCION A LAS IPS	CANTIDAD DESPACHADA	ENTRADA ARQUEO DIARIO	DIFERENCIA
Fiebre amarilla	50	40	-10

En el mes de julio no se presentaron pérdidas por políticas de frascos abiertos.

## Agosto

Diferencias entre el saldo final de julio vs. saldo inicial de agosto



BIOLOGICO/ ARQUEO	S.F	S.I	DIF.
	JUL	AGO	
Polio Inactivado (Vacuna inyectable)	53	80	27
Antipolio oral (VOP)	20	21	1
Pentavalente	45	39	-6
DPT	103	100	-3
Rotavirus (vacuna oral)	42	50	8
Neumococo 13	122	89	-33
Triple Viral	73	82	9
Sarampión - Rubeola - SR Multidosis	87	70	-17
Fiebre amarilla	65	50	-15
Hepatitis A pediátrica	42	34	-8
Varicela	28	46	18
Toxide tetánico y diftérico de Adulto	16	14	-2
dTpa adulto	144	142	-2
Influenza Pediatrica	368	347	-21
VPH	113	114	1
	1321	1278	-43

En el mes de agosto no se presentaron diferencias entre las cantidades despachadas y las entradas registradas en el arqueo diario. Tampoco pérdidas por políticas de frascos abiertos.

## Septiembre

Diferencias entre el saldo final de agosto vs. saldo inicial de septiembre.

BIOLOGICO/ ARQUEO	S.F	S.I	DIF.
	AGO	SEP	
Polio Inactivado (Vacuna inyectable)	83	94	11
Antipolio oral (VOP)	32	30	-2
Pentavalente	43	49	6
DPT	90	60	-30
Rotavirus (vacuna oral)	47	18	-29
Neumococo 13	137	113	-24
Triple Viral	92	60	-32
Sarampión - Rubeola - SR Multidosis	66	30	-36
Fiebre amarilla	63	40	-23
Varicela	54	32	-22
Toxide tetánico y diftérico de Adulto	16	25	9
dTpa adulto	133	127	-6
Influenza Pediatrica	291	351	60
Influenza 0,5	227	176	-51
VPH	106	129	23
	1480	1334	-146

Hasta la fecha, no se han recibido biológicos de la SSPM, para distribuir a las distintas IPS.

Del 1 al 20 de septiembre, no se han dado pérdidas por políticas de frascos abiertos.

## IPS OBRERO

Al igual que las demás personas encargadas se le presentan inconvenientes con la plantilla del Ministerio de la Protección Social, se bloquea el equipo y no trae la información de la vacuna neumococo, así que no hay veracidad en el arqueo diario que es donde se consolidan los movimientos de los biológicos a final de mes con base en el diligenciamiento del registro diario y las entradas o traslados.

RED DE SALUD CENTRO ESE.

Sede Administrativa - IPS Diego Lalinde - Cra. 12E # 50-18 B / Villa Colombia. Cali - Valle

PBX: 4851717 - 441 1914 fax 4411518 Ext. 16

E-mail: ese.centro@saludcentro.gov.co - atencion.usuario@saludcentro.gov.co

Nit. 805.027.261 - 3

## Enero

Este es el registro del saldo inicial, entradas, aplicaciones y pérdidas de los biológicos para iniciar el año 2023.

BIOLOGICO/ ARQUEO	Saldo Inicial	Entradas	Aplicadas	Pérdidas	Saldo Final
	SI	E	RD	P	SF
COVID-19					
BCC					
HEPATITIS B (PEDIATRICA)					
Hepatitis B Adultos					
Polio Inactivado (Vacuna inyectable)	10	60	53		17
Anticolio oral (VOP)	58	20	11		67
Pentavalente	15	50	51		14
Hexavalente					
DPT	32	20	11		4
DTPa Pediátrico					
TD Pediátrico					
Rotavirus (vacuna oral)	22	20	21		21
Neumococo 10	34		17		17
Neumococo 13	2	30	24		8
Triple Viral	8	50	38		20
Sarampión - Rubéola - SR Multidosis	40	30	5	15	50
Fiebre amarilla	10	60	16	24	30
Hepatitis A pediátrica	43	20	15		48
Hepatitis A Adulto					
Varicela	1	30	27		4
Toxide tetánico v diftérico de Adulto	14	30	18		26
dTpa adulto	9	20	8		21
Influenza Pediátrica	6		6		
Influenza 0,5	10		11		-1
VPH	23		9		14
Antirrábica Humana Intramuscul					
Suero Antirrábico Humano -MSPS					
Hepatitis B (Inmunoglobulina)					
Antitoxina tetánica de origen equino					
Antitoxina diftérica de origen equino					
Meniocococo de los serogrupos A, C, W1,3,5 e Y					
	337	440	341	39	397

Se evidencia saldo negativo por registro de aplicación de una vacuna sin existencias.

BIOLOGICO/ ARQUEO	Saldo Inicial	Entradas	Aplicadas	Pérdidas	Saldo Final
	SI	E	RD	P	SF
Influenza 0,5	10		11		-1

El reporte de distribución de vacunas a las IPS muestra menor cantidad de biológicos despachados con respecto al registro de entradas en el arqueo diario.

BIOLOGICO/ FORMATO DE DISTRIBUCION A LAS IPS	CANTIDAD DESPACHADA	ENTRADA ARQUEO DIARIO	DIFERENCIA
dTpa adulto		20	20
Triple Viral	30	60	30
Neumococo 13		20	20
Fiebre amarilla	20	50	30
Triple Viral	20	30	10
Neumococo 13	30	50	20
Pentavalente	20	60	40
dTpa adulto		20	20
Fiebre amarilla		30	30
Hepatitis A pediátrica	20	30	10
Triple Viral	20	30	10
	160	400	240

Pérdidas de biológicos por política de frasco abiertos.

BIOLOGICO/ ARQUEO	P
Sarampión - Rubeola - SR Multidosis	15
Fiebre amarilla	24
	39

## Febrero

Los saldos finales del mes de enero coinciden con los saldos iniciales del mes de febrero, exceptuando el caso de la influenza 0.5 por presentar saldo negativo -1 que lógicamente no podía pasar al mes siguiente.

Las vacunas despachadas coinciden con el registro de entradas en el registro diario.

Pérdidas de biológicos por política de frasco abiertos

BIOLOGICO/ ARQUEO	P
Antipolio oral (VOP)	6
Sarampión - Rubeola - SR Multidosis	36
Fiebre amarilla	14
	56

## Marzo

Diferencias presentadas teniendo en cuenta que el saldo final del mes inmediatamente anterior debe ser igual al saldo inicial del mes.

BIOLOGICO/ ARQUEO	Saldo Final	Saldo Inicial	DIF.
	FEBRERO	MARZO	
Antipolio oral (VOP)	57	52	-5
Neumococo 10	16		-16
Neumococo 13	48	22	-26
	121	74	-47

Diferencias entre lo registrado en el formato de distribución a las IPS y las entradas del arqueológico diario

BIOLOGICO/ FORMATO DE DISTRIBUCION A LAS IPS	CANTIDAD DESPACHADA	ENTRADA ARQUEO DIARIO	DIFERENCIA
DPT		20	20
Fiebre amarilla	50	40	-10
Triple Viral	60	80	20
Neumococo 10		10	10
Pentavalente	50	70	20
Rotavirus (vacuna oral)	30	50	20
	190	270	80

Pérdidas por políticas de frascos abiertos en el mes de marzo

BIOLOGICO/ ARQUEO	P
Antipolio oral (VOP)	17
DPT	7
Fiebre amarilla	20
	44

## Abril

Diferencias de saldos, final marzo vs. inicial abril.

BIOLOGICO/ ARQUEO	Saldo Final	Saldo Inicial	DIF.
	MARZO	ABRIL	
Neumococo 13	70	43	-27
Sarampión - Rubeola - SR Multidosis	27	20	-7
Fiebre amarilla	40	50	10
	137	113	-24

Diferencias entre lo despachado y las entradas registradas en el arqueo diario

BIOLOGICO/ REPORTE DE DISTRIBUCION A LAS IPS	CANTIDAD DESPACHADA	ENTRADA ARQUEO DIARIO	DIFERENCIA
Hepatitis A pediátrica	40	10	-30
Toxoide tetánico y diftérico de Adulto	50	10	-40
	90	20	-70

Pérdidas del mes de abril por políticas de frascos abiertos

BIOLOGICO/ ARQUEO	P
Sarampión - Rubeola - SR Multidosis	8
Fiebre amarilla	16

Inconsistencia por mayor número de aplicaciones con un número menor de existencias registradas.

BIOLOGICO/ ARQUEO	Saldo Inicial	Entradas	Aplicadas	Pérdidas	Saldo Final
	SI	E	RD	P	SF
Toxoide tetánico y diftérico de Adulto	3	10	14		-1

## Mayo

Diferencias entre el saldo final abril vs. saldo inicial mayo.

BIOLOGICO/ ARQUEO	Saldo Final	Saldo Inicial	DIF.
	ABRIL	MAYO	
Neumococo 13	43	5	-38
Toxoide tetánico y diftérico de Adulto	-1		1
	42	5	-37

Diferencias entre lo despachado, según formato de distribución a las IPS, y las entradas del arqueo diario.

BIOLOGICO/ REPORTE DE DISTRIBUCION A LAS IPS	CANTIDAD DESPACHADA	ENTRADA ARQUEO DIARIO	DIFERENCIA
dTpa adulto	10	20	10
Fiebre amarilla	30	40	10
Hepatitis A pediátrica	30	40	10
Influenza 0,5	500	400	-100
Triple Viral	30	50	20
Neumococo 13	40	50	10
Pentavalente	40	50	10
Toxoide tetánico y diftérico de Adulto	40	70	30

### Pérdidas por políticas de frascos abiertos mes de mayo

BIOLOGICO/ ARQUEO	P
Antipolio oral (VOP)	14
DPT	7
Fiebre amarilla	5

### Junio

Diferencias entre el saldo final de mayo vs. saldo inicial de junio

BIOLOGICO/ ARQUEO	S.F	S.I	DIF.
	MAY	JUN	
Polio Inactivado (Vacuna inyectable)	3	25	22
Neumococo 13	55	25	-30
Sarampión - Rubeola - SR Multidosis	6	20	14
	64	70	6

Diferencias entre el reporte de distribución a las IPS, y lo registrado en entradas en el arqueo diario.

BIOLOGICO/ REPORTE DE DISTRIBUCION A LAS IPS	CANTIDAD DESPACHADA	ENTRADA ARQUEO DIARIO	DIFERENCIA
Fiebre amarilla	40	30	-10
Pentavalente	60	50	-10
	100	80	-20

En junio no se presentaron pérdidas por políticas de frascos abiertos.

### Julio

Diferencias entre el saldo final de junio vs. saldo inicial de julio

BIOLOGICO/ ARQUEO	S.F	S.I	DIF.
	JUN	JUL	
Polio Inactivado (Vacuna inyectable)	37	36	-1
Antipolio oral (VOP)	52	26	-26
Pentavalente	30	61	31
DPT	25	26	1
Rotavirus (vacuna oral)	9	5	-4
Neumococo 10	10	0	-10
Neumococo 13	45	28	-17
Triple Viral	57	47	-10
Fiebre amarilla	37	40	3
Hepatitis A pediátrica	19	18	-1
Varicela	21	15	-6
Toxoide tetánico y diftérico de Adulto	19	26	7
dTpa adulto	15	13	-2
Influenza Pediátrica	416	380	-36
Influenza 0,5	154	179	25
VPH	95	92	-3
	1041	992	-49

RED DE SALUD CENTRO ESE.

Sede Administrativa - IPS Diego Lalinde - Cra. 12E # 50-18 B / Villa Colombia. Cali - Valle

PBX: 4851717 - 441 1914 fax 4411518 Ext. 16

E-mail: ese.centro@saludcentro.gov.co - atencion.usuario@saludcentro.gov.co

Nit. 805.027.261 - 3

Diferencias entre el reporte de distribución a las IPS, y lo registrado en entradas en el arqueo diario.

BIOLOGICO/ REPORTE DE DISTRIBUCION A LAS IPS	CANTIDAD DESPACHADA	ENTRADA ARQUEO DIARIO	DIFERENCIA
dTpa adulto	10	0	-10

Las pérdidas por políticas de frascos abiertos del mes, son:

BIOLOGICO/ ARQUEO	P
Antipolio oral (VOP)	4
Fiebre amarilla	26

Se presenta un saldo final negativo, se registra una dosis aplicada sin saldo inicial o entrada.

## Agosto

Diferencias entre el saldo final de julio vs. saldo inicial de agosto

BIOLOGICO/ ARQUEO	S.F	S.I	DIF.
	JUL	AGO	
Polio Inactivado (Vacuna inyectable)	13	26	13
Neumococo 13	48	16	-32
dTpa adulto	4	5	1
	65	47	-18

Diferencias entre el reporte de distribución a las IPS, y lo registrado en entradas en el arqueo diario.

BIOLOGICO/ REPORTE DE DISTRIBUCION A LAS IPS	CANTIDAD DESPACHADA	ENTRADA ARQUEO DIARIO	DIFERENCIA
Rotavirus (vacuna oral)		15	15
Varicela	30	40	10

Pérdidas por políticas de frascos abiertos.

BIOLOGICO/ ARQUEO	P
Antipolio oral (VOP)	14

## Septiembre

Diferencias entre el saldo final de agosto vs. saldo inicial de septiembre.

BIOLOGICO/ ARQUEO	S.F	S.I	DIF.
	AGO	SEP	
Neumococo 13	75	43	-32
Sarampión - Rubeola - SR Multidosis	49	40	-9
Fiebre amarilla	55	30	-25
	179	113	-66

RED DE SALUD CENTRO ESE.

Sede Administrativa - IPS Diego Lalinde - Cra. 12E # 50-18 B / Villa Colombia. Cali - Valle

PBX: 4851717 - 441 1914 fax 4411518 Ext. 16

E-mail: ese.centro@saludcentro.gov.co - atencion.usuario@saludcentro.gov.co

Nit. 805.027.261 - 3

Pérdidas por políticas de frascos abiertos del 1 al 22 de septiembre.

BIOLOGICO/ ARQUEO	P
Fiebre amarilla	21

### IPS LUIS H. GARCES

El viernes 20 de septiembre abrieron temprano las neveras para guardar los biológicos, por lo tanto, no fue posible realizar el inventario, se programó para el lunes. El lunes no hubo respuesta por parte de la persona encargada. El martes se logró contacto vía telefónica para confirmar y también se habían guardado temprano las vacunas por una reunión en Obrero, informa que los días siguientes no sería posible por la visita de ISO 45001, así que le llamara el siguiente lunes antes de ir.

La persona encargada manifiesta que está en ese puesto de trabajo a partir del mes de febrero, envía los informes a partir de ese mes, pero encuentra uno de enero, el cual no cuenta con registro diario ni con arqueo diario. La información que contiene es similar a un registro diario divida por recién nacidos, niños y niñas, adultos. Entonces se realiza el conteo para obtener la información.

Manifiesta que a diferencia de sus demás compañeras su equipo no presenta inconvenientes porque cambiaron el anterior por este.

### Enero

Para este mes solo tenemos la información de los biológicos que fueron despachados y los que fueron aplicados así:



BIOLOGICO/ ARQUEO	Entradas Aplicadas	
	E	RD
DPT	40	17
dTpa adulto	10	7
Fiebre amarilla	40	11
Hepatitis A pediátrica	20	13
Triple Viral	20	28
Neumococo 10		17
Neumococo 13	30	25
Pentavalente	30	49
Polio Inactivado (Vacuna inyectable)	20	54
Antipolio oral (VOP)	20	16
Rotavirus (vacuna oral)	30	25
Toxoide tetánico y diftérico de Adulto	20	15
TD Pediátrico		7
Varicela	40	29
VPH	40	9

## Febrero

El no contar con el saldo inicial del mes de enero conlleva a no realizar comparaciones porque presentará inconsistencias.

El saldo inicial y las entradas registradas en el arqueado diario para el mes de febrero son:

BIOLOGICO/ ARQUEO	Saldo Inicial	Entradas	Aplicadas	Pérdidas	Saldo Final
	SI	E	RD	P	SF
PFIZER	0	10	3	0	<b>7</b>
SINOVAC	0	50	12	0	<b>38</b>
MODERNA 0.25	0	10	0	0	<b>10</b>
MODERNA 0.5	0	10	0	0	<b>10</b>
JANSSEN	20	60	23	0	<b>57</b>
Polio Inactivado (Vacuna inyectable)	35	100	40	0	<b>95</b>
Antipolio oral (VOP)	100	20	14	0	<b>106</b>
Pentavalente	27	150	36	0	<b>141</b>
DPT	46	50	16	0	<b>80</b>
TD Pediátrico	0	0	19	0	<b>-19</b>
Rotavirus (vacuna oral)	65	80	9	0	<b>136</b>
Neumococo 10	122	0	0	0	<b>122</b>
Neumococo 13	26	100	3	0	<b>123</b>
Triple Viral	30	100	61	0	<b>69</b>
Sarampión - Rubéola - SR Multidosis	20	100	0	0	<b>120</b>
Fiebre amarilla	30	60	33	0	<b>57</b>
Hepatitis A pediátrica	60	50	19	0	<b>91</b>
Varicela	13	100	28	0	<b>85</b>
Toxoide tetánico y diftérico de Adulto	80	100	0	0	<b>180</b>
dTpa adulto	37	50	6	0	<b>81</b>
VPH	15	100	11	0	<b>104</b>
	726	1300	333	0	1693

Las vacunas despachadas coinciden con el registro de entradas en el registro diario. Excepto las de Covid -19 que no se encuentran relacionadas en el formato de distribución a las IPS.

RED DE SALUD CENTRO ESE.

Sede Administrativa - IPS Diego Lallinde - Cra. 12E # 50-18 B / Villa Colombia. Cali - Valle

PBX: 4851717 - 441 1914 fax 4411518 Ext. 16

E-mail: ese.centro@saludcentro.gov.co - atencion.usuario@saludcentro.gov.co

Nit. 805.027.261 - 3

BIOLOGICO/ FORMATO DE DISTRIBUCION A LAS IPS	CANTIDAD DESPACHADA	ENTRADA ARQUEO DIARIO	DIFERENCIA
PFIZER		10	10
SINOVAC		50	50
MODERNA 0,25		10	10
MODERNA 0,5		10	10
JANSSEN		60	60

No se reportaron pérdidas de biológicos por política de frasco abiertos

Se evidencia saldo negativo por registro de aplicación de una vacuna sin existencias.

	Saldo Inicial	Entradas	Aplicadas	Pérdidas	Saldo Final
BIOLOGICO/ ARQUEO	SI	E	RD	P	SF
TD Pediátrico	0	0	19	0	-19

### Marzo

Diferencias presentadas teniendo en cuenta que el saldo final del mes inmediatamente anterior debe ser igual al saldo inicial del mes.

BIOLOGICO/ ARQUEO	Saldo Final	Saldo Inicial	DIF.
	FEBRERO	MARZO	
PFIZER	7	0	-7
SINOVAC	38	21	-17
MODERNA 0,25	10	0	-10
MODERNA 0,5	10	0	-10
JANSSEN	57	35	-22
Polio Inactivado (Vacuna inyectable)	95	93	-2
Pentavalente	141	138	-3
DPT	80	81	1
TD Pediátrico	-19	0	19
Rotavirus (vacuna oral)	136	138	2
Neumococo 10	122	110	-12
Neumococo 13	123	109	-14
Triple Viral	69	71	2
Fiebre amarilla	57	50	-7
Hepatitis A pediátrica	91	102	11
Varicela	85	84	-1
Toxoide tetánico y diftérico de Adulto	180	159	-21
dTpa adulto	81	83	2
VPH	104	106	2
	1467	1380	-87

Sin diferencias entre la cantidad despachada y las entradas registradas.

No se presentaron pérdidas por políticas de frascos abiertos en el mes de marzo

### Abril

Diferencias de saldos, final marzo vs. inicial abril.

BIOLOGICO/ ARQUEO	Saldo Final	Saldo Inicial	DIF.
	MARZO	ABRIL	
PFIZER	38	24	-14
SINOVAC	44	60	16
ASTRAZENECA	10	0	-10
MODERNA 0,25	10	0	-10
MODERNA 0,5	10	0	-10
JANSSEN	78	0	-78
Polio Inactivado (Vacuna inyectable)	47	43	-4
Antipolio oral (VOP)	97	80	-17
Pentavalente	94	89	-5
DPT	70	68	-2
TD Pediátrico	-19	145	164
Rotavirus (vacuna oral)	116	112	-4
Neumococo 10	109	90	-19
Neumococo 13	109	91	-18
Triple Viral	54	50	-4
Sarampión - Rubeola - SR Multidosis	119	110	-9
Fiebre amarilla	83	60	-23
Varicela	57	54	-3
Toxide tetánico y diftérico de Adulto	159	0	-159
dTpa adulto	72	71	-1
VPH	296	298	2
	1653	1445	-208

Las únicas entradas registradas en el arqueado diario fueron las de biológicos Covi-19, no relacionadas en el formato de despacho a las IPS.

BIOLOGICO/ REPORTE DE DISTRIBUCION A LAS IPS	CANTIDAD DESPACHADA	ENTRADA ARQUEO DIARIO	DIFERENCIA
Fiebre amarilla	50	0	-50
Triple Viral	100	0	-100
Polio Inactivado (Vacuna inyectable)	70	0	-70
Varicela	40	0	-40
PFIZER		10	10
SINOVAC		10	10
ASTRAZENECA		10	10
MODERNA 0,25		10	10
MODERNA 0,5		10	10
JANSSEN		10	10
	260	60	-200

En este mes no se presentaron pérdidas por políticas de frascos abiertos.

## Mayo

Diferencias entre el saldo final abril vs. saldo inicial mayo.

BIOLOGICO/ ARQUEO	Saldo Final	Saldo Inicial	DIF.
	ABRIL	MAYO	
PFIZER	28	0	-28
SINOVAC	57	40	-17
ASTRAZENECA	10	0	-10
MODERNA 0,25	10	0	-10
MODERNA 0,5	10	0	-10
JANSSEN	10	0	-10
Polio Inactivado (Vacuna inyectable)	2	18	16
Antipolio oral (VOP)	71	50	-21
Pentavalente	48	45	-3
DPT	60	57	-3
TD Pediátrico	135	134	-1
Rotavirus (vacuna oral)	96	92	-4
Neumococo 10	90	78	-12
Neumococo 13	91	70	-21
Triple Viral	9	10	1
Sarampión - Rubeola - SR Multidosis	106	80	-26
Fiebre amarilla	38	20	-18
Hepatitis A pediátrica	78	68	-10
Varicela	32	29	-3
dTpa adulto	66	67	1
VPH	290	292	2
	1337	1150	-187

Diferencias entre lo despachado, según formato de distribución a las IPS, y las entradas del arqueo diario.

BIOLOGICO/ REPORTE DE DISTRIBUCION A LAS IPS	CANTIDAD DESPACHADA	ENTRADA ARQUEO DIARIO	DIFERENCIA
Fiebre amarilla	50	100	50
Hepatitis A pediátrica	20	0	-20
Triple Viral	100	200	100
Polio Inactivado (Vacuna inyectable)	80	150	70
Antipolio oral (VOP)	40	20	-20
Varicela	50	90	40
PFIZER		10	10
SINOVAC		10	10
ASTRAZENECA		10	10
MODERNA 0,25		10	10
MODERNA 0,5		10	10
JANSSEN		10	10
	340	620	280

Sin pérdidas por políticas de frascos abiertos.

Inconsistencias por aplicación de dos biológicos sin contar con saldo inicial o entradas que demuestren existencias.

BIOLOGICO/ ARQUEO	Saldo Inicial	Entradas	Aplicadas	Pérdidas	Saldo Final
	SI	E	RD	P	SF
DTPa Pediátrico	0	0	1	0	-1
Toxoides tetánico y diftérico de Adulto	0	0	10	0	-10

## Junio

Diferencias entre el saldo final de mayo vs. saldo inicial de junio

BIOLOGICO/ ARQUEO	S.F	S.I	DIF.
	MAY	JUN	
PFIZER	10	0	-10
SINOVAC	35	16	-19
ASTRAZENECA	10	0	-10
MODERNA 0,25	10	0	-10
MODERNA 0,5	10	0	-10
JANSSEN	10	0	-10
Polio Inactivado (Vacuna inyectable)	123	119	-4
Antipolio oral (VOP)	63	50	-13
Pentavalente	51	48	-3
DPT	51	48	-3
DTPa Pediátrico	-1	0	1
TD Pediátrico	121	111	-10
Rotavirus (vacuna oral)	77	74	-3
Neumococo 10	78	70	-8
Neumococo 13	70	69	-1
Triple Viral	166	161	-5
Sarampión - Rubeola - SR Multidosis	78	60	-18
Fiebre amarilla	89	80	-9
Hepatitis A pediátrica	62	60	-2
Varicela	101	98	-3
Toxide tetánico y diftérico de Adulto	-10	0	10
dTpa adulto	61	60	-1
Influenza Pediatrica	466	450	-16
Influenza 0,5	371	393	22
VPH	282	276	-6
	2384	2243	-141

Diferencias entre el reporte de distribución a las IPS, y lo registrado en entradas en el arqueo diario.

BIOLOGICO/ REPORTE DE DISTRIBUCION A LAS IPS	CANTIDAD DESPACHADA	ENTRADA ARQUEO DIARIO	DIFERENCIA
Fiebre amarilla	20	100	80
Hepatitis A pediátrica	100	20	-80
Triple Viral	10	300	290
Neumococo 13	100	30	-70
Pentavalente		150	150
Polio Inactivado (Vacuna inyectable)		150	150
Antipolio oral (VOP)	100	20	-80
Sarampión - Rubeola - SR Multidosis		50	50
Varicela		90	90
SINOVAC		15	15
	330	925	595

En junio no se presentaron pérdidas por políticas de frascos abiertos.

En este mes también se presentó inconsistencia por aplicación de un biológico sin registro de existencias.

BIOLOGICO/ ARQUEO	Saldo Inicial	Entradas	Aplicadas	Pérdidas	Saldo Final
	SI	E	RD	P	SF
Toxide tetánico y diftérico de Adulto	0	0	1	0	-1

## Julio

Diferencias entre el saldo final de junio vs. saldo inicial de julio

BIOLOGICO/ ARQUEO	S.F	S.I	DIF.
	JUN	JUL	
SINOVAC	22	30	8
Polio Inactivado (Vacuna inyectable)	220	84	-136
Antipolio oral (VOP)	57	36	-21
Pentavalente	151	105	-46
DPT	13	23	10
TD Pediátrico	89	84	-5
Neumococo 10	68	64	-4
Neumococo 13	98	53	-45
Triple Viral	281	27	-254
Sarampión - Rubeola - SR Multidosis	74	100	26
Fiebre amarilla	116	60	-56
Hepatitis A pediátrica	70	67	-3
Varicela	161	69	-92
Toxoide tetánico y diftérico de Adulto	-1	0	1
dTpa adulto	57	56	-1
Influenza Pediatrica	376	360	-16
Influenza 0,5	174	150	-24
VPH	272	270	-2
	2298	1638	-660

Diferencias entre el reporte de distribución a las IPS, y lo registrado en entradas en el arqueo diario.

BIOLOGICO/ REPORTE DE DISTRIBUCION A LAS IPS	CANTIDAD DESPACHADA	ENTRADA ARQUEO DIARIO	DIFERENCIA
Neumococo 13	80	100	20

Este mes no hubo pérdidas por políticas de frascos abiertos.

## Agosto

Diferencias entre el saldo final de julio vs. saldo inicial de agosto

BIOLOGICO/ ARQUEO	S.F	S.I	DIF.
	JUL	AGO	
SINOVAC	30	0	-30
Polio Inactivado (Vacuna inyectable)	115	120	5
Antipolio oral (VOP)	85	80	-5
Pentavalente	180	176	-4
DPT	60	58	-2
TD Pediátrico	84	83	-1
Rotavirus (vacuna oral)	48	47	-1
Neumococo 10	64	62	-2
Neumococo 13	153	130	-23
Triple Viral	133	132	-1
Sarampión - Rubeola - SR Multidosis	93	70	-23
Fiebre amarilla	97	70	-27
Hepatitis A pediátrica	60	58	-2
Varicela	66	62	-4
Toxoide tetánico y diftérico de Adulto	4	0	-4
dTpa adulto	49	51	2
Influenza Pediatrica	315	320	5
Influenza 0,5	218	210	-8
VPH	262	257	-5
	2116	1986	-130

En este mes no se registraron entradas en el arqueo diario.

BIOLOGICO/ REPORTE DE DISTRIBUCION A LAS IPS	CANTIDAD DESPACHADA	ENTRADA ARQUEO DIARIO	DIFERENCIA
Fiebre amarilla	50	0	-50
Hepatitis A pediátrica	40	0	-40
Influenza 0,5	150	0	-150
Triple Viral	90	0	-90
Neumococo 13	100	0	-100
Pentavalente	100	0	-100
Polio Inactivado (Vacuna inyectable)	30	0	-30
Antipolio oral (VOP)	40	0	-40
Sarampión - Rubeola - SR Multidosis	30	0	-30
Toxoide tetánico y diftérico de Adulto	50	0	-50
Varicela	40	0	-40

Inconsistencia por aplicación de un biológico sin registro de existencias.

BIOLOGICO/ ARQUEO	Saldo Inicial SI	Entradas E	Aplicadas RD	Pérdidas P	Saldo Final SF
SINOVAC	0	0	3	0	-3
Toxoide tetánico y diftérico de Adulto	0	0	13	0	-13

## Septiembre

Diferencias entre el saldo final de agosto vs. saldo inicial de septiembre.

BIOLOGICO/ ARQUEO	S.F	S.I	DIF.
	AGO	SEP	
PFIZER	0	60	60
SINOVAC	-3	2	5
MODERNA 0,25	0	50	50
Polio Inactivado (Vacuna inyectable)	63	100	37
Antipolio oral (VOP)	66	100	34
Pentavalente	122	227	105
DPT	43	40	-3
TD Pediátrico	83	0	-83
Rotavirus (vacuna oral)	23	24	1
Neumococo 10	61	59	-2
Neumococo 13	129	202	73
Triple Viral	81	175	94
Sarampión - Rubeola - SR Multidosis	63	70	7
Fiebre amarilla	44	50	6
Hepatitis A pediátrica	47	87	40
Varicela	35	72	37
Toxoide tetánico y diftérico de Adulto	-13	130	143
Influenza Pediátrica	256	260	4
Influenza 0,5	79	230	151
	1179	1938	759

Pérdidas por políticas de frascos abiertos del 1 al 27 de septiembre.

BIOLOGICO/ ARQUEO	P
PFIZER	57
SINOVAC	1
MODERNA 0,25	50
Antipolio oral (VOP)	16
Sarampión - Rubeola - SR Multidosis	27
Fiebre amarilla	15

### RED DE SALUD CENTRO ESE.

Sede Administrativa - IPS Diego Lalinde - Cra. 12E # 50-18 B / Villa Colombia. Cali - Valle

PBX: 4851717 - 441 1914 fax 4411518 Ext. 16

E-mail: ese.centro@saludcentro.gov.co - atencion.usuario@saludcentro.gov.co

Nit. 805.027.261 - 3



## IPS DIEGO LALINDE

Enero 2023

BIOLOGICO/ ARQUEO	ARQUEO DIARIO	REGISTRO DIARIO	KARDEX	DIF. KARDEX - REGISTRO D.
COVID-19	43	25	24	-1
Polio Inactivado (Vacuna inyectable)	26	21	12	-9
Antipolio oral (VOP)	14	12	8	-4
Pentavalente	28	21	10	-11
DPT	13	12	12	0
DTPa Pediátrico	1	0	0	0
Rotavirus (vacuna oral)	12	9	12	3
Neumococo 10	0	5	0	-5
Neumococo 13	0	9	0	-9
Triple Viral	29	21	28	7
Sarampión - Rubeola - SR Multidosis	8	5	5	0
Fiebre amarilla	49	33	15	-18
Hepatitis A pediátrica	11	5	7	2
Varicela	30	19	26	7
Toxoide tetánico y diftérico de Adulto	31	16	9	-7
dTpa adulto	5	2	5	3
Influenza Pediatrica	8	8	0	-8
Influenza 0,5	23	23	0	-23
VPH	15	5	5	0

Abril 2023

BIOLOGICO/ ARQUEO	ARQUEO DIARIO	REGISTRO DIARIO	KARDEX	DIF. KARDEX - REGISTRO D.
PFIZER	7	8	27	19
SINOVAC	5	5	0	-5
Polio Inactivado (Vacuna inyectable)	23	33	14	-19
Antipolio oral (VOP)	9	11	4	-7
Pentavalente	23	33	14	-19
DPT	10	12	6	-6
TD Pediátrico	0	1	0	-1
Rotavirus (vacuna oral)	10	16	17	1
Neumococo 10	0	11	0	-11
Neumococo 13	0	17	0	-17
Triple Viral	31	38	38	0
Sarampión - Rubeola - SR Multidosis	2	4	0	-4
Fiebre amarilla	25	30	20	-10
Hepatitis A pediátrica	7	10	15	5
Varicela	17	21	23	2
Toxoide tetánico y diftérico de Adulto	21	22	10	-12
dTpa adulto	5	6	5	-1
VPH	5	5	2	-3

RED DE SALUD CENTRO ESE.

Sede Administrativa - IPS Diego Lalinde - Cra. 12E # 50-18 B / Villa Colombia. Cali - Valle

PBX: 4851717 - 441 1914 fax 4411518 Ext. 16

E-mail: ese.centro@saludcentro.gov.co - atencion.usuario@saludcentro.gov.co

Nit. 805.027.261 - 3

Junio 2023

BIOLOGICO/ ARQUEO	ARQUEO DIARIO	REGISTRO DIARIO	KARDEX	DIF. KARDEX - REGISTRO D.
PFIZER	0	0	20	20
SINOVAC	5	13	0	-13
Polio Inactivado (Vacuna inyectable)	10	32	17	-15
Antipolio oral (VOP)	1	3	7	4
Pentavalente	10	32	18	-14
DPT	1	3	8	5
Rotavirus (vacuna oral)	4	14	21	7
Neumococo 10	0	4	0	-4
Neumococo 13	1	18	0	-18
Triple Viral	12	34	26	-8
Sarampión - Rubeola - SR Multidosis	0	2	2	0
Fiebre amarilla	19	41	27	-14
Hepatitis A pediátrica	2	6	5	-1
Varicela	3	10	11	1
Toxoide tetánico y diftérico de Adulto	22	47	14	-33
dTpa adulto	2	6	9	3
Influenza Pediatrica	14	36	51	15
Influenza 0,5	185	455	20	-435
VPH	0	6	28	22

## HOSPITAL PRIMITIVO IGLESIAS

Enero 2023

BIOLOGICO/ ARQUEO	ARQUEO DIARIO	REGISTRO DIARIO	KARDEX	DIF. KARDEX - REGISTRO D.
PFIZER	1	0	0	0
SINOVAC	5	5	0	-5
BCG	10	3	9	6
HEPATITIS B (PEDIATRICA)	6	3	5	2
Polio Inactivado (Vacuna inyectable)	106	25	102	77
Antipolio oral (VOP)	29	7	30	23
Pentavalente	93	26	85	59
DPT	32	8	33	25
DTPa Pediátrico	0	0	1	1
Rotavirus (vacuna oral)	38	6	40	34
Neumococo 10	0	18	30	12
Neumococo 13	0	9	43	34
Triple Viral	95	33	94	61
Sarampión - Rubeola - SR Multidosis	67	21	57	36
Fiebre amarilla	189	40	185	145
Hepatitis A pediátrica	37	17	35	18
Hepatitis A Adulto	1	0	0	0
Varicela	73	21	69	48
Toxoide tetánico y diftérico de Adulto	116	27	116	89
dTpa adulto	21	5	21	16
Influenza Pediatrica	2	0	24	24
Influenza 0,5	16	0	23	23
VPH	33	9	36	27
Antirrábica Humana Intramuscul	6	2	11	9
Suero Antirrábico Humano -MSPS	0	0	3	3

RED DE SALUD CENTRO ESE.

Sede Administrativa - IPS Diego Lalinde - Cra. 12E # 50-18 B / Villa Colombia. Cali - Valle

PBX: 4851717 - 441 1914 fax 4411518 Ext. 16

E-mail: ese.centro@saludcentro.gov.co - atencion.usuario@saludcentro.gov.co

Nit. 805.027.261 - 3

## Abril 2023

BIOLOGICO/ ARQUEO	ARQUEO DIARIO	REGISTRO DIARIO	KARDEX	DIF. KARDEX - REGISTRO D.
PEIZER	0	2	0	-2
SINOVAC	0	2	0	-2
JANSSEN	0	1	0	-1
BCC	6	1	7	6
HEPATITIS B (PEDIATRICA)	7	3	8	5
Polio Inactivado (Vacuna inyectable)	65	36	66	30
Antipolio oral (VOP)	10	8	12	4
Pentavalente	63	33	69	36
DPT	12	10	16	6
DTPa Pediátrico	1	1	0	-1
TD Pediátrico	1	1	0	-1
Rotavirus (vacuna oral)	32	19	41	22
Neumococo 10	0	18	8	-10
Neumococo 13	0	10	41	31
Triple Viral	63	37	77	40
Sarampión - Rubeola - SR Multidosis	14	15	23	8
Fiebre amarilla	105	101	125	24
Hepatitis A pediátrica	16	7	22	15
Varicela	26	16	39	23
Toxoide tetánico v diftérico de Adulto	68	61	73	12
dTpa adulto	25	8	29	21
VPH	21	23	39	16
Antirrábica Humana Intramuscul	6	1	6	5

## Junio 2023

BIOLOGICO/ ARQUEO	ARQUEO DIARIO	REGISTRO DIARIO	KARDEX	DIF. KARDEX - REGISTRO D.
SINOVAC	38	38	0	-38
BCC	10	10	10	0
HEPATITIS B (PEDIATRICA)	9	9	10	1
Polio Inactivado (Vacuna inyectable)	84	84	90	6
Antipolio oral (VOP)	11	11	40	29
Pentavalente	81	81	88	7
DPT	12	12	25	13
DTPa Pediátrico	2	2	0	-2
Rotavirus (vacuna oral)	33	33	35	2
Neumococo 13	1	59	69	10
Triple Viral	78	78	90	12
Sarampión - Rubeola - SR Multidosis	13	13	119	106
Fiebre amarilla	180	180	182	2
Hepatitis A pediátrica	18	19	22	3
Hepatitis A Adulto	1	0	0	0
Varicela	30	30	35	5
Toxoide tetánico v diftérico de Adulto	106	106	119	13
dTpa adulto	26	26	28	2
Influenza Pediátrica	132	129	253	124
Influenza 0.5	765	770	639	-131
VPH	37	37	35	-2
Antirrábica Humana Intramuscul	9	9	10	1
Meningococo de los serogrupos A, C, W-135 e Y	1	1	0	-1

## RED DE SALUD CENTRO ESE.

Sede Administrativa - IPS Diego Lallinde - Cra. 12E # 50-18 B / Villa Colombia. Cali - Valle

PBX: 4851717 - 441 1914 fax 4411518 Ext. 16

E-mail: ese.centro@saludcentro.gov.co - atencion.usuario@saludcentro.gov.co

Nit. 805.027.261 - 3

## IPS RODEO

Enero 2023

BIOLOGICO/ ARQUEO	ARQUEO DIARIO	REGISTRO DIARIO	KARDEX	DIF. KARDEX - REGISTRO D.
HEPATITIS B (PEDIATRICA)	0	0	7	7
Hepatitis B Adultos	0	0	18	18
Polio Inactivado (Vacuna inyectable)	72	72	70	-2
Antipolio oral (VOP)	18	18	19	1
Pentavalente	69	69	68	-1
DPT	19	19	21	2
DTPa Pediátrico	1	1	0	-1
Rotavirus (vacuna oral)	23	23	22	-1
Neumococo 10	0	12	14	2
Neumococo 13	0	28	28	0
Triple Viral	61	61	60	-1
Sarampión - Rubeola - SR Multidosis	17	17	19	2
Fiebre amarilla	42	42	41	-1
Hepatitis A pediátrica	12	12	12	0
Varicela	31	31	31	0
Toxoide tetánico y diftérico de Adulto	23	23	20	-3
dTpa adulto	4	4	13	9
Influenza Pediátrica	2	2	5	3
Influenza 0,5	3	3	8	5
VPH	11	11	12	1

Abril 2023

BIOLOGICO/ ARQUEO	ARQUEO DIARIO	REGISTRO DIARIO	KARDEX	DIF. KARDEX - REGISTRO D.
PFIZER	4	5	0	-5
Hepatitis B Adultos	0	0	5	5
Polio Inactivado (Vacuna inyectable)	38	37	319	282
Antipolio oral (VOP)	16	11	11	0
Pentavalente	33	33	127	94
DPT	15	8	15	7
Rotavirus (vacuna oral)	17	18	22	4
Neumococo 10	0	8	23	15
Neumococo 13	0	22	103	81
Triple Viral	67	60	45	-15
Sarampión - Rubeola - SR Multidosis	23	55	44	-11
Fiebre amarilla	20	31	26	-5
Hepatitis A pediátrica	12	10	11	1
Varicela	27	20	19	-1
Toxoide tetánico y diftérico de Adulto	84	91	95	4
dTpa adulto	4	4	64	60
VPH	200	321	255	-66

RED DE SALUD CENTRO ESE.

Sede Administrativa - IPS Diego Lalinde - Cra. 12E # 50-18 B / Villa Colombia. Cali - Valle

PBX: 4851717 - 441 1914 fax 4411518 Ext. 16

E-mail: ese.centro@saludcentro.gov.co - atencion.usuario@saludcentro.gov.co

Nit. 805.027.261 - 3

Junio 2023

BIOLOGICO/ ARQUEO	ARQUEO DIARIO	REGISTRO DIARIO	KARDEX	DIF. KARDEX - REGISTRO D.
Hepatitis B Adultos	0	0	2	2
Polio Inactivado (Vacuna inyectable)	41	35	59	24
Antipolio oral (VOP)	17	5	37	32
Pentavalente	36	33	69	36
DPT	22	6	37	31
dTPa Pediátrico	0	0	3	3
Rotavirus (vacuna oral)	12	12	55	43
Neumococo 10	2	4	6	2
Neumococo 13	1	19	19	0
Triple Viral	267	53	589	536
Sarampión - Rubeola - SR Multidosis	92	5	206	201
Fiebre amarilla	61	17	199	182
Hepatitis A pediátrica	9	8	12	4
Varicela	28	15	41	26
Toxoide tetánico y diftérico de Adulto	34	27	68	41
dTpa adulto	3	3	19	16
Influenza Pediátrica	170	77	215	138
Influenza 0.5	658	246	1969	1723
VPH	5	5	206	201

## IPS LUIS H. GARCES

Enero 2023

El arqueado diario está en cero porque esa es la información con que contaban al iniciar el año, cuando todavía no habían implementado la plantilla.

BIOLOGICO/ ARQUEO	ARQUEO DIARIO	REGISTRO DIARIO	KARDEX	DIF. KARDEX - REGISTRO D.
Polio Inactivado (Vacuna inyectable)	0	54	49	-5
Pentavalente	0	49	42	-7
TD Pediátrico	0	7	0	-7
Neumococo 10	0	17	14	-3
Neumococo 13	0	25	24	-1
Triple Viral	0	28	29	1
Fiebre amarilla	0	11	7	-4
Hepatitis A pediátrica	0	13	12	-1
Varicela	0	29	26	-3
Toxoide tetánico y diftérico de Adulto	0	15	22	7
dTpa adulto	0	7	8	1
VPH	0	9	10	1

RED DE SALUD CENTRO ESE.

Sede Administrativa - IPS Diego Lalinde - Cra. 12E # 50-18 B / Villa Colombia. Cali - Valle

PBX: 4851717 - 441 1914 fax 4411518 Ext. 16

E-mail: ese.centro@saludcentro.gov.co - atencion.usuario@saludcentro.gov.co

Nit. 805.027.261 - 3

### Abril 2023

BIOLOGICO/ ARQUEO	ARQUEO DIARIO	REGISTRO DIARIO	KARDEX	DIF. KARDEX - REGISTRO D.
PFIZER	6	7	5	-2
SINOVAC	13	14	9	-5
Polio Inactivado (Vacuna inyectable)	41	46	42	-4
Antipolio oral (VOP)	9	12	15	3
Pentavalente	41	47	44	-3
DPT	8	11	12	1
TD Pediátrico	10	11	0	-11
Rotavirus (vacuna oral)	16	20	20	0
Neumococo 10	0	12	11	-1
Neumococo 13	0	21	21	0
Triple Viral	41	48	47	-1
Sarampión - Rubeola - SR Multidosis	4	4	3	-1
Fiebre amarilla	22	24	22	-2
Hepatitis A pediátrica	12	13	13	0
Varicela	22	26	27	1
Toxide tetánico y diftérico de Adulto	0	5	10	5
dTpa adulto	5	0	5	5
VPH	8	8	1	-7

### Junio 2023

BIOLOGICO/ ARQUEO	ARQUEO DIARIO	REGISTRO DIARIO	KARDEX	DIF. KARDEX - REGISTRO D.
SINOVAC	9	9	0	-9
Polio Inactivado (Vacuna inyectable)	49	86	46	-40
Antipolio oral (VOP)	13	22	11	-11
Pentavalente	47	84	42	-42
DPT	15	15	11	-4
DTPa Pediátrico	0	9	0	-9
TD Pediátrico	22	26	0	-26
Rotavirus (vacuna oral)	16	38	16	-22
Neumococo 10	2	20	4	-16
Neumococo 13	1	52	26	-26
Triple Viral	58	126	56	-70
Sarampión - Rubeola - SR Multidosis	6	22	18	-4
Fiebre amarilla	34	48	23	-25
Hepatitis A pediátrica	10	34	10	-24
Varicela	27	64	25	-39
Toxide tetánico y diftérico de Adulto	1	2	18	16
dTpa adulto	3	3	2	-1
Influenza Pediátrica	74	83	75	-8
Influenza 0,5	219	250	235	-15

RED DE SALUD CENTRO ESE.

Sede Administrativa - IPS Diego Lalinde - Cra. 12E # 50-18 B / Villa Colombia. Cali - Valle

PBX: 4851717 - 441 1914 fax 4411518 Ext. 16

E-mail: ese.centro@saludcentro.gov.co - atencion.usuario@saludcentro.gov.co

Nit. 805.027.261 - 3

## IPS OBRERO

Enero 2023

BIOLOGICO/ ARQUEO	ARQUEO DIARIO	REGISTRO DIARIO	KARDEX	DIF. KARDEX - REGISTRO D.
Polio Inactivado (Vacuna inyectable)	53	12	11	-1
Antipolio oral (VOP)	11	5	8	3
Pentavalente	51	13	12	-1
DPT	11	5	8	3
Rotavirus (vacuna oral)	21	5	10	5
Neumococo 10	17	6	0	-6
Neumococo 13	24	5	10	5
Triple Viral	38	14	8	-6
Sarampión - Rubeola - SR Multidosis	5	0	2	2
Fiebre amarilla	16	4	5	1
Hepatitis A pediátrica	15	5	6	1
Varicela	27	9	8	-1
Toxoide tetánico y diftérico de Adulto	18	9	12	3
dTpa adulto	8	2	8	6
Influenza Pediátrica	6	0	3	3
Influenza 0,5	11	0	3	3
VPH	9	3	6	3

Abril 2023

BIOLOGICO/ ARQUEO	ARQUEO DIARIO	REGISTRO DIARIO	KARDEX	DIF. KARDEX - REGISTRO D.
Polio Inactivado (Vacuna inyectable)	46	29	14	-15
Antipolio oral (VOP)	5	0	5	5
Pentavalente	42	27	14	-13
DPT	5	0	7	7
Rotavirus (vacuna oral)	16	16	9	-7
Neumococo 13	0	38	16	-22
Triple Viral	32	17	13	-4
Sarampión - Rubeola - SR Multidosis	2	0	1	1
Fiebre amarilla	24	2	3	1
Hepatitis A pediátrica	15	15	10	-5
Varicela	21	16	13	-3
Toxoide tetánico y diftérico de Adulto	14	0	12	12
dTpa adulto	11	0	5	5
VPH	8	0	7	7

RED DE SALUD CENTRO ESE.

Sede Administrativa - IPS Diego Lalinde - Cra. 12E # 50-18 B / Villa Colombia. Cali - Valle

PBX: 4851717 - 441 1914 fax 4411518 Ext. 16

E-mail: ese.centro@saludcentro.gov.co - atencion.usuario@saludcentro.gov.co

Nit. 805.027.261 - 3

Junio 2023

BIOLOGICO/ ARQUEO	ARQUEO DIARIO	REGISTRO DIARIO	KARDEX	DIF. KARDEX - REGISTRO D.
Polio Inactivado (Vacuna inyectable)	38	13	16	3
Antipolio oral (VOP)	7	4	6	2
Pentavalente	36	12	16	4
DPT	5	3	8	5
Rotavirus (vacuna oral)	19	5	11	6
Neumococo 13	0	7	15	8
Triple Viral	28	15	17	2
Saramión - Rubeola - SR Multidosis	0	0	1	1
Fiebre amarilla	13	10	2	-8
Hepatitis A pediátrica	15	4	10	6
Varicela	20	8	13	5
Toxide tetánico y diftérico de Adulto	15	10	10	0
dTpa adulto	6	2	4	2
Influenza Pediátrica	45	17	11	-6
Influenza 0,5	120	60	20	-40
VPH	4	3	3	0

## IPS CRISTOBAL COLON

Enero 2023

BIOLOGICO/ ARQUEO	REGISTRO DIARIO	KARDEX	DIF. KARDEX - REGISTRO D.
PFIZER	0	24	24
Polio Inactivado (Vacuna inyectable)	38	12	-26
Antipolio oral (VOP)	10	8	-2
Pentavalente	38	10	-28
DPT	10	12	2
DTPa Pediátrico	1	0	-1
Rotavirus (vacuna oral)	23	12	-11
Neumococo 10	12	0	-12
Neumococo 13	23	0	-23
Triple Viral	26	28	2
Fiebre amarilla	14	15	1
Hepatitis A pediátrica	6	7	1
Varicela	24	26	2
Toxide tetánico y diftérico de Adulto	13	9	-4
Influenza 0,5	3	0	-3

RED DE SALUD CENTRO ESE.

Sede Administrativa - IPS Diego Lalinde - Cra. 12E # 50-18 B / Villa Colombia. Cali - Valle

PBX: 4851717 - 441 1914 fax 4411518 Ext. 16

E-mail: ese.centro@saludcentro.gov.co - atencion.usuario@saludcentro.gov.co

Nit. 805.027.261 - 3



## Abril 2023

BIOLOGICO/ ARQUEO	REGISTRO DIARIO	KARDEX	DIF. KARDEX - REGISTRO D.
PFIZER	0	27	27
Polio Inactivado (Vacuna inyectable)	61	14	-47
Antipolio oral (VOP)	7	4	-3
Pentavalente	60	14	-46
Rotavirus (vacuna oral)	23	17	-6
Neumococo 10	17	0	-17
Neumococo 13	28	0	-28
Triple Viral	40	38	-2
Hepatitis A pediátrica	16	15	-1
Varicela	25	23	-2
Toxoides tetánico y diftérico de Adulto	18	10	-8
dTpa adulto	6	5	-1

## Junio 2023

BIOLOGICO/ ARQUEO	REGISTRO DIARIO	KARDEX	DIF. KARDEX - REGISTRO D.
PFIZER	0	20	20
Polio Inactivado (Vacuna inyectable)	36	17	-19
Antipolio oral (VOP)	6	7	1
Pentavalente	35	18	-17
Rotavirus (vacuna oral)	14	21	7
Neumococo 10	2	0	-2
Neumococo 13	17	0	-17
Triple Viral	16	26	10
Sarampión - Rubéola - SR Multidosis	1	2	1
Fiebre amarilla	23	27	4
Hepatitis A pediátrica	0	5	5
Varicela	6	11	5
Toxoides tetánico y diftérico de Adulto	16	14	-2
Influenza Pediátrica	30	51	21
Influenza 0.5	134	20	-114
VPH	11	28	17

RED DE SALUD CENTRO ESE.

Sede Administrativa - IPS Diego Lallinde - Cra. 12E # 50-18 B / Villa Colombia. Cali - Valle

PBX: 4851717 - 441 1914 fax 4411518 Ext. 16

E-mail: ese.centro@saludcentro.gov.co - atencion.usuario@saludcentro.gov.co

Nit. 805.027.261 - 3