

**OBJETO: SUMINISTRO DE INSUMOS MÉDICO-QUIRÚRGICOS NECESARIOS PARA EL DESARROLLO EFICIENTE Y OPORTUNO DE LA ATENCIÓN EN SALUD EN LAS SEDES ASISTENCIALES DE LA RED DE SALUD DEL CENTRO E.S.E.**

## Tabla de contenido Análisis del sector

1.	Información general .....	2
2.	Descripción del documento .....	2
3.	Introducción .....	2
4.	Aspectos generales .....	2
5.	Aspectos generales del mercado .....	3
5.1.	Aspectos económicos.....	3
5.2.	Aspectos regulatorios .....	16
5.3.	Aspectos técnicos.....	17
6.	Comportamiento y análisis del gasto histórico .....	18
6.1.	Procesos de contratación adelantados por la Red de Salud del Centro E.S.E. ....	18
6.2.	Procesos de contratación adelantados por otras entidades .....	19
6.3.	Procesos de contratación adelantados por el abastecimiento estratégico.....	19
7.	Posibles proveedores .....	21
8.	Análisis de los procesos de contratación .....	22
9.	Análisis de riesgo.....	22
10.	Estudio de mercado .....	23
11.	Presupuesto oficial.....	24
12.	Conclusión .....	24

*Amc*

## ANÁLISIS DEL SECTOR

### 1. Información general

Fecha: 16 de enero de 2026  
Entidad: Red de Salud del Centro E.S.E.  
Objeto: SUMINISTRO DE INSUMOS MÉDICO-QUIRÚRGICOS NECESARIOS PARA EL DESARROLLO EFICIENTE Y OPORTUNO DE LA ATENCIÓN EN SALUD EN LAS SEDES ASISTENCIALES DE LA RED DE SALUD DEL CENTRO E.S.E.

### 2. Descripción del documento

El presente documento, contiene el análisis del sector del proceso de contratación adelantado por Red de Salud del Centro E.S.E. en cumplimiento del deber de las entidades estatales de analizar el mercado relativo al objeto del proceso de contratación, desde la perspectiva legal, comercial, financiera, organizacional, técnica y de análisis de riesgo.

### 3. Introducción

De acuerdo con la función asignada a las entidades estatales de adquisición de bienes, obras y servicios, las mismas se encuentran orientadas a satisfacer las necesidades de la Entidad y a obtener el mayor valor por dinero. En consecuencia, la Entidad debe entender y conocer: (a) cuál es su necesidad y cómo puede satisfacerla; (b) cómo y quiénes pueden proveer los bienes, obras y servicios que necesita; y (c) el contexto en el cual los posibles proveedores desarrollan su actividad.

El artículo 2.2.1.1.6.1 del Decreto 1082 del 2015, establece el deber de las Entidades Estatales de analizar el sector, es decir, el mercado relativo al objeto del proceso de contratación, desde la perspectiva legal, comercial, financiera, organizacional, técnica y de análisis de riesgo. El resultado del análisis debe plasmarse en los estudios y documentos previos y debe ser proporcional al valor del proceso de contratación, la naturaleza del objeto a contratar, el tipo de contrato y a los riesgos identificados para el Proceso de Contratación.

El presente documento busca ayudar Red de Salud del Centro E.S.E. a entender el mercado del bien, obra o servicio que la Entidad pretende adquirir, para estructurar el proceso de contratación con la información necesaria que permita alcanzar los objetivos de eficacia, eficiencia, economía, promoción de la competencia y manejo del riesgo.

### 4. Aspectos generales

La Red de Salud del Centro E.S.E. es una Empresa Social del Estado descentralizada del orden municipal, con personería jurídica, patrimonio propio y autonomía administrativa, creada conforme a lo dispuesto en la Ley 100 de 1993 y el Acuerdo 106 de 2003 del Municipio de Santiago de Cali. En materia contractual, la Entidad se rige por el derecho privado, de conformidad con los artículos 194 y 195 de la Ley 100 de 1993 y el artículo 16 del Decreto 1876 de 1994, compilado en el Decreto 780 de 2016.

En cumplimiento de lo establecido en el artículo 76 de la Ley 1438 de 2011, la Red de Salud del Centro E.S.E. adoptó su Estatuto de Contratación mediante el Acuerdo No. 1.02.109.2025 del 20 de octubre de 2025, y reglamentó sus procedimientos internos a través de la Resolución No. 1.15.381.2025 del 18 de noviembre de 2025. Dicho marco normativo define la obligación de garantizar procesos contractuales planeados, transparentes, eficientes y trazables, en concordancia con los principios de la función administrativa y los lineamientos impartidos por los organismos de control y las autoridades competentes.

intermediarios al por mayor, distribuidores de productos industriales, exportadores, importadores, ensiladores de granos, cooperativas de compra y sucursales. También incluye a los corredores de mercancías y a los especializados en materias primas, los comisionistas, agentes, centrales de compra, compradores itinerantes, y las cooperativas de comercialización de productos agropecuarios. Con frecuencia los mayoristas agrupan, seleccionan y clasifican las mercancías en grandes lotes, que luego fraccionan para reempacarlas y distribuirlas en lotes más pequeños (por ejemplo, productos farmacéuticos); almacenan, refrigeran, entregan e instalan las mercancías; y se encargan de promover las ventas de sus clientes y de diseñar las etiquetas. También se incluye el empaque de artículos sólidos y el envase de productos líquidos y gaseosos, incluyendo mezcla y filtrado por cuenta propia. Esta división excluye:

- El mantenimiento y reparación de maquinaria y equipo. Se incluyen en el grupo 331, «Mantenimiento y reparación especializado de productos elaborados en metal y de maquinaria y equipo».
- El comercio al por mayor de accesorios de vehículos automotores. Se incluye en la clase 4530, «Comercio de partes, piezas (autopartes) y accesorios (lujos) para vehículos automotores».
- El comercio al por mayor de vehículos automotores, motocicletas y trineos motorizados. Se incluye en los grupos 451, «Comercio de vehículos automotores» y 454, «Comercio, mantenimiento y reparación de motocicletas y de sus partes, piezas y accesorios», respectivamente.
- Las actividades de los agentes y corredores especializados en contratos a término (o futuros) de productos básicos y las bolsas de concertación de esos contratos. Se incluyen en la clase pertinente del grupo 661, «Actividades auxiliares de las actividades de servicios financieros, excepto las de seguros y pensiones».
- Las actividades de los corredores de seguros. Se incluyen en la clase 6621, «Actividades de agentes y corredores de seguros».
- Las ventas directas por los productores agropecuarios, industriales y mineros no se consideran dentro de las actividades comerciales propiamente dichas, pues no hay reventa. Se incluyen en las categorías donde están clasificadas sus respectivas actividades productivas.
- El alquiler y el leasing de artículos. Se incluyen en la división 77, «Actividades de alquiler y arrendamiento».
- El empaque de artículos sólidos y el envase de productos líquidos y gaseosos, incluyendo mezcla y filtrado para terceras personas. Se incluyen en la clase 8292, «Actividades de envase y empaque».

La división 47 Comercio al por menor (incluso el comercio al por menor de combustibles), excepto el de vehículos automotores y motocicletas.

Esta división comprende la reventa (venta sin transformación) al público en general, realizada en almacenes por departamentos, tiendas, supermercados, comisariatos, o cooperativas de consumidores, vendedores ambulantes, sistemas de ventas por teléfono o correo, entre otros, de productos nuevos y usados, para su consumo y uso personal o doméstico. Para efectos de esta adaptación, y para establecer la clasificación de un establecimiento que dentro de sus actividades comerciales involucre las clases 4721, 4722, 4723 y 4729, se cuentan estas categorías como una sola clase.

*Amé*

Este proceso está orientado a contratar el suministro de insumos médico-quirúrgicos necesarios para el desarrollo eficiente y oportuno de la atención en salud en las sedes asistenciales de la red de salud del centro E.S.E.

## 5. Aspectos generales del mercado

De acuerdo con los lineamientos de la Agencia Nacional para la Contratación Pública-Colombia Compra Eficiente el manual de contratación de la Red de Salud del Centro E.S.E. en cumplimiento de lo dispuesto en el artículo 16 de la Resolución 1440 de 2024 del Ministerio de Salud y Protección Social que ordena la actualización de los manuales de contratación de las Empresas Sociales del Estado, y el Acuerdo 1.02.109.2025 del 20 de octubre de 2025, mediante el cual la Junta Directiva adoptó el Estatuto de Contratación actualmente vigente y determinó la obligación de adecuar el Manual a las nuevas disposiciones en la versión 01 del Código GJC-M-002, la Entidad Estatal debe revisar los aspectos generales del mercado del bien, obra o servicio que sean relevantes en el proceso de contratación. Para ello se realiza un análisis en el contexto económico, técnico, regulatorio, innovador y/o comercial que puede tener un alcance local, regional, nacional o internacional, dependiendo del proceso de contratación.

### 5.1. Aspectos económicos

Conforme al estudio de mercado y las actividades necesarias para el desarrollo del proceso, se determinó el sector al cual pertenece el bien o servicio a contratar, el cual corresponde al sector Sección "G" Comercio al por mayor y al por menor; reparación de vehículos automotores y motocicletas.

Esta sección incluye la venta al por mayor y al por menor (venta sin transformación) de cualquier tipo de productos y la prestación de servicios relacionados con la venta de mercancía. El comercio al por mayor consiste en la reventa (venta sin transformación) de productos nuevos y usados a minoristas, a usuarios industriales, comerciales, institucionales o profesionales y a otros mayoristas, o la actuación como agente o intermediario en la compra o la venta de mercancías para esas personas o compañías. El comercio al por menor consiste en la reventa de mercancías o productos nuevos o usados, destinados exclusivamente para su consumo o uso personal o doméstico. Los productos que se venden se limitan a los denominados bienes de consumo, y por lo tanto, no abarcan los productos que no se suelen vender al por menor, como: cereales en grano, minerales, maquinaria industrial, productos químicos, etcétera. La venta al por mayor y al por menor son los pasos finales en la distribución de mercancía. También se incluye en esta sección la reparación de vehículos automotores y motocicletas. Se considera que la venta sin transformación comprende las operaciones habituales (o de manipulación) asociadas con el comercio; por ejemplo: selección, clasificación y montaje de productos, mezcla de productos (por ejemplo, vino y arena), envase (con o sin la limpieza previa de las botellas), empaque, división de las mercancías a granel y reempaque para distribución en lotes más pequeños, almacenamiento (sea o no en congeladores o cámaras frigoríficas), limpieza y secado de productos agrícolas, y cortado de tableros de fibra de madera o de láminas de metal por cuenta propia.

De la división 46 Comercio al por mayor y en comisión o por contrata, excepto el comercio de vehículos automotores y motocicletas.

Esta división comprende la reventa (venta sin transformación) de productos nuevos o usados a minoristas, usuarios industriales, comerciales, institucionales o profesionales, a otros mayoristas, y a quienes actúan en calidad de agentes o corredores en la compra o venta de mercancías en nombre de dichas personas o empresas. Las principales actividades abarcadas son las de mayoristas comerciales, a saber: mayoristas que adquieren la propiedad de las mercancías para comercializarlas como revendedores o

• Comercio especializado. - Si una de las clases de comercio al por menor (de la 4721, «Comercio al por menor de productos agrícolas para el consumo en establecimientos especializados», a la 4775, «Comercio al por menor de artículos de segunda mano») participa con el 50 % o más de las ventas de comercio minorista, se clasifica como comercio al por menor especializado en la clase respectiva. - Si de las clases de comercio al por menor (de la 4721, «Comercio al por menor de productos agrícolas para el consumo en establecimientos especializados», a la 4775, «Comercio al por menor de artículos de segunda mano») los productos vendidos comprenden hasta cuatro clases, cada una de las cuales representa el 5 % o más y menos del 50 % de las ventas de comercio minorista, se clasifica como comercio al por menor especializado determinando la actividad principal, seleccionando primero el grupo principal y después la clase que mayor participación tenga.

• Comercio no especializado. - Si de las clases de comercio al por menor (de la 4721, «Comercio al por menor de productos agrícolas para el consumo en establecimientos especializados», a la 4775, «Comercio al por menor de artículos de segunda mano») los productos vendidos comprenden cinco o más clases que participan entre el 5 % o más y menos del 50 % de las ventas de comercio minorista, se clasifican como comercio no especializado en el grupo 471, «Comercio al por menor en establecimientos no especializados». - Si alimentos, bebidas y tabaco representa mínimo un 35 % de las ventas, la unidad se clasifica en la clase 4711, «Comercio al por menor, en establecimientos no especializados, con surtido compuesto principalmente por alimentos, bebidas y tabaco». En todos los demás casos la unidad se clasificará en la clase 4719, «Comercio al por menor en establecimientos no especializados, con surtido compuesto principalmente por productos diferentes de alimentos (víveres en general), bebidas y tabaco». La mayoría de los minoristas adquieren la propiedad de las mercancías que venden, pero algunos actúan en calidad de agentes de un principal y venden dichas mercancías en consignación o en comisión. En esta división se clasifican los establecimientos que venden al público en general mercancías como computadores, máquinas de escribir, útiles de escritorio, pinturas y madera, aunque esas mercancías no estén destinadas exclusivamente al consumo o al uso personal o doméstico. Por razones evidentes, las mercancías cuyo comercio se incluye en esta división se limitan a los denominados bienes de consumo. Por lo tanto, como ejemplos de mercancías que normalmente no forman parte del comercio al por menor se pueden mencionar los minerales, el petróleo crudo, las sustancias químicas para uso industrial, el hierro y el acero, y la maquinaria y el equipo industrial. En algunos casos, las mercancías pueden ser objeto de cierta elaboración, pero esta elaboración debe tener lugar solo a efectos de la venta. Esta división excluye:

• El comercio de productos agropecuarios por los propios productores. Se clasifica en la división 01, «Agricultura, ganadería, caza y actividades de servicio conexas».

• La fabricación y venta de productos. Se clasifica generalmente en Industrias Manufactureras, divisiones 10, «Elaboración de productos alimenticios», a 32, «Otras industrias manufactureras».

• El comercio de vehículos automotores, motocicletas y trineos motorizados y de sus partes y piezas, así como el comercio al por menor de combustible para automotores. Se clasifican en la división 45, «Comercio, mantenimiento y reparación de vehículos automotores y motocicletas, sus partes, piezas y accesorios».

• El comercio de cereales, minerales, petróleo crudo, productos químicos industriales, hierro y acero y maquinaria y equipo industrial y, en general, el comercio de productos destinados para uso institucional, comercial o industrial. Se clasifican en la división 46, «Comercio al por mayor y en comisión o por contrata, excepto el comercio de vehículos automotores y motocicletas».

*Aue*

- El comercio de alimentos y bebidas y para su consumo en el lugar de venta. Se incluye en la división 56, «Actividades de servicios de comidas y bebidas».
- El alquiler de efectos personales y enseres domésticos al público en general. Se incluye en el grupo 772, «Alquiler y arrendamiento de efectos personales y enseres domésticos».

En este sentido la entidad encontro el codigo CIIU 4645 Comercio al por mayor de productos farmacéuticos, medicinales, cosméticos y de tocador. El cual incluye las siguientes actividades:

- El comercio al por mayor de productos farmacéuticos y medicinales, productos botánicos, artículos de perfumería, cosméticos y jabones de tocador y jabones detergentes, además de los preparados orgánicos tensoactivos.
- El comercio al por mayor de artículos ortésicos y protésicos.
- El comercio al por mayor de implantes (mamarios, para columna, línea cardiovascular).
- El comercio al por mayor de productos y aparatos ortopédicos (muñequeras de túnel carpiano, sillas de ruedas, muletas, medias de compresión, bastones, audífonos, vendas plásticas).
- El comercio al por mayor de extractores de leche materna eléctricos y manuales.
- El comercio al por mayor de suplementos alimenticios y dietarios (vitaminas y proteínas) si son de origen químico.
- El comercio al por mayor de productos y materiales para odontología (bracket, tubos para ortodoncia, alambres para ortodoncia, bandas para ortodoncia, limas, resinas, amalgamas, dientes postizos, yeso de odontología, agujas odontológicas e instrumentos odontológicos).
- El comercio al por mayor de artículos e insumos para cirugía y neurocirugía (agujas, jeringas, catéteres, gasas, guantes de cirugía, sondas, suturas, soluciones inyectables, tapabocas, batas desechables, polainas etc.).
- El comercio al por mayor de material de osteosíntesis y ortopedia (placas y tornillos para fracturas óseas y para cirugía maxilofacial).
- El comercio al por mayor de artículos e instrumentos médicos (por ejemplo: tensiómetros, estetoscopios, instrumento para monitorear la frecuencia cardiaca del atleta).
- El comercio al por mayor de productos osteobiológicos.
- El comercio al por mayor de artículos e insumos para laboratorio (medios de contraste, pruebas para diagnóstico de laboratorio, medios de cultivo, biolatrines y reactivos químicos para laboratorio)
- El comercio al por mayor de drogas veterinarias y artículos para uso veterinario.
- El envase y empaque de dichos productos, cuando se realiza por cuenta propia.

**Esta clase excluye:**

- El comercio al por mayor de material de limpieza y pulido (desodorizadores de ambientes, ceras artificiales, betunes, entre otros.). Se incluye en la clase 4649 «Comercio al por mayor de otros utensilios domésticos n.c.p.».

De igual manera la entidad determino los códigos clasificatorios de las naciones unidas los códigos UNSPSC descritos a continuación:

Códigos UNSPSC
42131500;42131600;42131700;42132100;42132200;42141500;42141800;42141900;42142100;42142400;42142500;42142600;42142700;42142800;42142900;42182000;42201700;42221500;42231700;42271800;42271900;42272000;42281500;42312200;47121700;42295451;42132105;42131612;42131604;51102710;42131504;42271709;42131606;42201708;42272209;46181533;42132205;42272301;42272223;42141802;42142609;12161801;42142402;53131608;42292900;42311500.

Encuesta Mensual de Servicios (EMS)


La Encuesta Mensual de Servicios es una operación estadística por medio de la cual el Departamento Administrativo Nacional de Estadística (DANE) obtiene la información de las variables principales del sector servicios para el análisis de su evolución en el corto plazo.

En el proceso permanente de mejoramiento y actualización de las estadísticas económicas y con el propósito de responder a estándares nacionales e internacionales, tanto metodológicos como de clasificación, a partir del mes estadístico enero de 2020 se dan a conocer al público los resultados del rediseño de la Encuesta Mensual de Servicios que contempla varias mejoras metodológicas como la inclusión de resultados de la variable variación de los salarios promedio por subsector de servicios y tipo de contratación, además del paso a un muestreo probabilístico basado en un marco mejorado que incrementó la cobertura al implementar menores parámetros de inclusión.

En octubre de 2025, trece de los dieciocho subsectores de servicios presentaron variación positiva en los ingresos totales, en comparación con octubre de 2024.

Encuesta Mensual de Servicios (EMS)  
Octubre de 2025<sup>P</sup>

Gráfico 1. Variación anual de los ingresos nominales, según subsector de servicios  
Total nacional  
Octubre 2025<sup>P</sup> / octubre 2024



Fuente: DANE, EMS.

En lo corrido de 2025, quince de los dieciocho subsectores de servicios presentaron variación positiva en los ingresos, tres presentaron aumento en el personal ocupado total

*Amé*

y todos los subsectores presentaron incremento en los salarios, en comparación con el mismo periodo de 2024.

En el año móvil hasta octubre de 2025, dieciséis de los dieciocho subsectores de servicios presentaron variación positiva en los ingresos, tres presentaron aumento en el personal ocupado total y todos los subsectores presentaron incremento en los salarios, en comparación con el mismo periodo comprendido hasta octubre de 2024.

En octubre de 2025, los servicios de actividades de empleo, seguridad e investigación privada, servicios a edificios registraron un crecimiento de 17,0% en los ingresos nominales, el personal ocupado total presentó un aumento de 0,7% y los salarios registraron un incremento de 9,7%, en comparación con octubre de 2024.

En comparación con el mismo mes de 2024, en octubre de 2025 los ingresos totales presentaron un aumento de 17,0%, que se explica por el incremento de 17,1% en los ingresos por servicios, de 45,9% en otros ingresos operacionales y de 2,2% en la venta de mercancías.

En octubre de 2025 el personal ocupado total presentó una variación positiva de 0,7%, en comparación con octubre de 2024, que se explica por el incremento de 5,9% en el personal temporal directo y de 13,3% en el personal contratado a través de agencias.

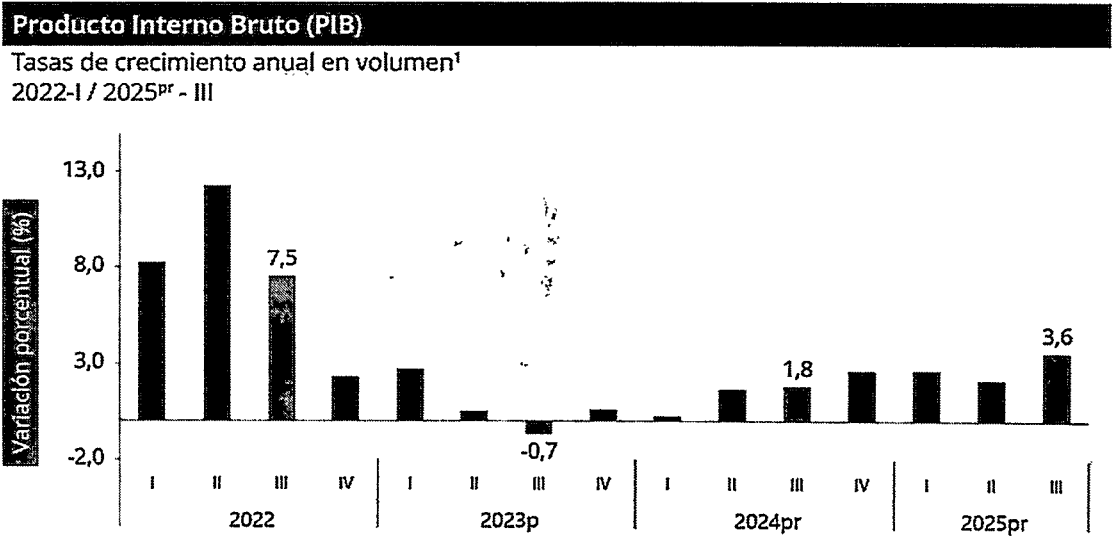
Por su parte, el personal en misión registró una disminución de 3,8%. Mientras que, los salarios en octubre de 2025 presentaron un aumento de 9,7%, en comparación con octubre de 2024, que se explica por el incremento de 12,1% en los salarios del personal temporal directo, de 9,3% en los salarios del personal permanente y de 8,3% en los salarios del personal en misión.

En octubre de 2025, los servicios de educación superior privada registraron un crecimiento de 9,5% en los ingresos nominales, el personal ocupado total presentó una disminución de 0,6% y los salarios registraron un aumento de 6,6%, en comparación con octubre de 2024.

Producto interno bruto (PIB)

Información tercer trimestre 2025<sup>pr</sup>

En el tercer trimestre de 2025<sup>pr</sup>, el Producto Interno Bruto en su serie original, crece 3,6% respecto al mismo periodo de 2024<sup>pr</sup>



Fuente: DANE, PIB\_T



Las actividades económicas que más contribuyen a la dinámica del valor agregado son:

- Administración pública y defensa; planes de seguridad social de afiliación obligatoria; Educación; Actividades de atención de la salud humana y de servicios sociales crece 8,0% (contribuye 1,3 puntos porcentuales a la variación anual).
- Comercio al por mayor y al por menor; reparación de vehículos automotores y motocicletas; Transporte y almacenamiento; Alojamiento y servicios de comida crece 5,6% (contribuye 1,2 puntos porcentuales a la variación anual).
- Industrias manufactureras crece 4,1% (contribuye 0,5 puntos porcentuales a la variación anual).

En lo corrido del año 2025pr, respecto al mismo periodo del año anterior, el Producto Interno Bruto presenta un crecimiento de 2,8%. Las actividades económicas que más contribuyen a la dinámica del valor agregado son:

- Comercio al por mayor y al por menor; reparación de vehículos automotores y motocicletas; Transporte y almacenamiento; Alojamiento y servicios de comida crece 5,1% (contribuye 1,0 puntos porcentuales a la variación anual).
- Administración pública y defensa; planes de seguridad social de afiliación obligatoria; Educación; Actividades de atención de la salud humana y de servicios sociales crece 4,4% (contribuye 0,7 puntos porcentuales a la variación anual).
- Agricultura, ganadería, caza, silvicultura y pesca crece 4,1% (contribuye 0,4 puntos porcentuales a la variación anual).

Respecto al trimestre inmediatamente anterior, el Producto Interno Bruto en su serie ajustada por efecto estacional y calendario crece 1,2%. Cuando se observa el comportamiento de las actividades económicas relacionadas:


- Administración pública y defensa; planes de seguridad social de afiliación obligatoria; Educación; Actividades de atención de la salud humana y de servicios sociales crece 3,4%.
- Actividades financieras y de seguros crece 2,3%.
- Industrias manufactureras crece 1,5%.

### Índice de precios al consumidor (IPC)

Información diciembre 2025

#### Índice de Precios al Consumidor (IPC)

Variación anual y mensual  
Total nacional  
2024 - 2025 (diciembre)



Fuente: DANE, IPC

En el mes de diciembre de 2025, el IPC registró una variación de 5,10% en comparación con diciembre de 2024. En el último año, las divisiones Restaurantes y hoteles (7,91%), Educación (7,36%), Salud (7,20%), Bebidas alcohólicas y tabaco (6,37%) y; por último, Transporte (5,35%) se ubicaron por encima del promedio nacional (5,10%). Entre tanto,

las divisiones Alimentos y bebidas no alcohólicas (5,07%), Bienes y servicios diversos (4,97%), Alojamiento, agua, electricidad, gas y otros combustibles (4,76%), Muebles, artículos para el hogar y para la conservación ordinaria del hogar (3,31%), Prendas de vestir y calzado (2,12%), Recreación y cultura (1,85%) y; por último, Información y comunicación (1,22%) se ubicaron por debajo del promedio nacional.

Los mayores aportes a la variación anual se registraron en las divisiones de: Alojamiento, agua, electricidad, gas y otros combustibles, Alimentos y bebidas no alcohólicas, Restaurantes y hoteles, Transporte y Educación, las cuales en conjunto contribuyeron con 4,32 puntos porcentuales al acumulado anual de dicha variación.

En diciembre de 2025 en comparación con diciembre de 2024, la variación anual de las subclases que más aportaron al índice total fueron: arriendo imputado (5,06%), comidas en establecimientos de servicio a la mesa y autoservicio (7,99%), arriendo efectivo (5,31%), transporte urbano (9,16%), carne de res y derivados (9,55%), comidas preparadas fuera del hogar para consumo inmediato (7,88%), café y productos a base de café (52,07%), suministro de agua (6,95%), educación preescolar y básica primaria (8,69%) y servicios relacionados con la copropiedad (8,55%). Las mayores contribuciones negativas se presentan en: papas (-24,61%), electricidad (-2,53%), arroz (-6,68%), equipos de telefonía móvil, similares y reparación (-23,65%) y huevos (-2,51%).

En el mes de diciembre de 2025, el IPC registró una variación de 0,27% en comparación con noviembre de 2025, seis divisiones se ubicaron por encima del promedio nacional (0,27%): Restaurantes y hoteles (1,24%), Recreación y cultura (1,04%), Salud (0,45%), Transporte (0,41%), Bienes y servicios diversos (0,36%) y; por último, Bebidas alcohólicas y tabaco (0,34%). Por debajo se ubicaron: Prendas de vestir y calzado (0,24%), Alojamiento, agua, electricidad, gas y otros combustibles (0,08%), Información y comunicación (0,03%), Educación (0,00%), Muebles, artículos para el hogar y para la conservación ordinaria del hogar (-0,07%) y; por último, Alimentos y bebidas no alcohólicas (-0,11%).

Los mayores aportes a la variación mensual del IPC (0,27%), se ubicaron en las divisiones de: Restaurantes y hoteles, Transporte y Recreación y cultura, las cuales aportaron 0,22 puntos porcentuales a la variación total.

En diciembre de 2025 en comparación con noviembre de 2025, la variación de las subclases que más aportaron al índice total fueron: comidas en establecimientos de servicio a la mesa y autoservicio (1,28%), arriendo imputado (0,34%), arriendo efectivo (0,36%), comidas preparadas fuera del hogar para consumo inmediato (1,31%), transporte intermunicipal, interveredal e internacional (6,91%), tomate (13,88%), paquetes turísticos completos (4,16%), carne de res y derivados (0,66%), combustibles para vehículos (0,48%) y plátanos (3,52%). Las subclases con aportes negativos a la variación fueron: frutas frescas (-4,36%), electricidad (-0,79%), gas (-1,77%), cebolla (-6,99%) y zanahoria (-14,47%).

### Índice de precios del productor (IPP)


## Información diciembre 2025

En diciembre de 2025 el IPP de la producción nacional presentó una variación anual de -2,63% comparado con diciembre de 2024.

### Índice de Precios del Productor (IPP)

Variación mensual y anual

Diciembre de 2025 (pr\*) - Diciembre de 2024



Fuente: DANE - IPP

En diciembre de 2025 el IPP de la producción nacional presentó una variación anual de -2,63% comparado con diciembre de 2024.

Al comparar el resultado del número índice de diciembre de 2025 con el del mismo mes de 2024, el único sector que registró una variación inferior a la media fue Explotación de minas y canteras con -19,91%. Los sectores de Agricultura, ganadería y pesca (-1,69%) e Industrias manufactureras (1,03%) presentaron variaciones superiores a la media (-2,63%)

Las subclases CPC que se destacaron por su contribución negativa en los últimos doce meses fueron: aceites de petróleo y aceites obtenidos de minerales bituminosos, crudos (-26,81%), frutas de pepita y frutas de hueso (-11,56%) y hulla, sin aglomerar (-10,74%), que en conjunto restaron 3,69 puntos porcentuales a la variación del Índice de Precios de la Producción Nacional.

En contraste, las principales contribuciones positivas a la variación correspondieron a las siguientes subclases CPC: oro (incluso oro platinado) en bruto, semilabrado o en polvo (32,82%), gas natural licuado o en estado gaseoso (32,50%) y carne de ganado bovino, fresca o refrigerada (9,06%), que en conjunto aportaron 1,51 puntos porcentuales a la variación del Índice de Precios de la Producción Nacional.

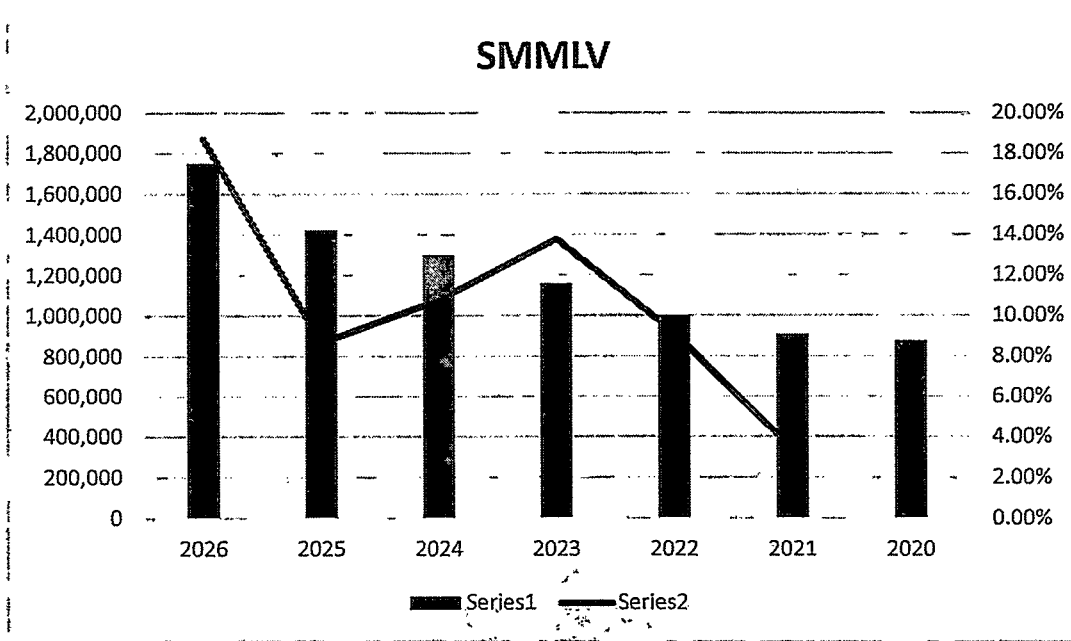
Las subclases CPC que se destacaron por su contribución negativa en el mes, fueron: Frutas de pepita y frutas de hueso (-9,03%), Aceites de petróleo y aceites obtenidos de minerales bituminosos, crudos (-2,90%) y Otros Combustibles (-6,13%), que en conjunto restaron 0,74 puntos porcentuales a la variación del Índice de Precios de la Producción Nacional.

En contraste, las principales contribuciones positivas a la variación correspondieron a las siguientes subclases CPC: Oro (incluso oro platinado) en bruto, semilabrado o en polvo (5,98%), Tomates (59,03%) y Hortalizas de hoja o de tallo (20,49%), que en conjunto aportaron 0,42 puntos porcentuales a la variación del Índice de Precios de la Producción Nacional.

### Salario mínimo mensual legal vigente (SMMLV)

El salario mínimo se ha definido como la cuantía mínima de remuneración que un empleador está obligado a pagar a sus asalariados por el trabajo que estos hayan efectuado durante un periodo determinado, cuantía que no puede ser rebajada ni en virtud de un convenio colectivo ni de un acuerdo individual.

Vigencia	Salario mensual	Aux de transporte	Normativa
2026	1.750.905	249.095	1469 de dic 29 de 2025
2025	1.423.500	200.000	1572 de dic 24 de 2024
2024	1.300.000	162.000	2292 de dic 29 2023
2023	1.160.000	140.606	2623 de dic 28 2022
2022	1.000.000	117.172	1724 de dic 15 de 2021
2021	908,526	106,454	1786 de dic 29 de 2020
2020	877,803	102,854	2360 de dic 26 de 2019

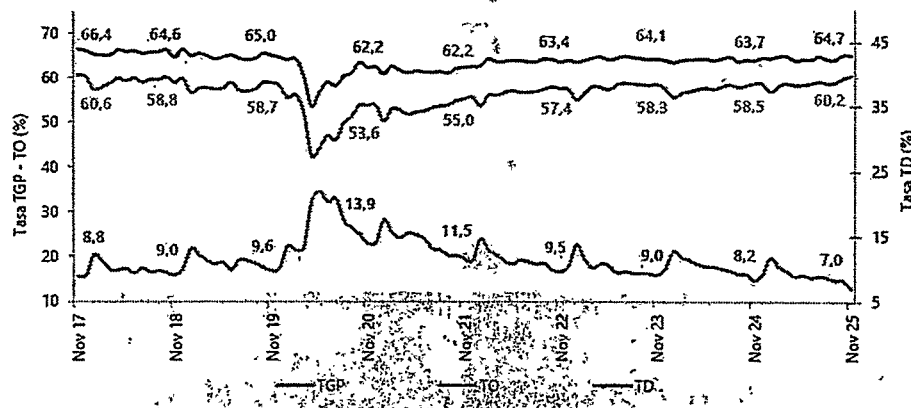


Mercado laboral

## Principales indicadores del mercado laboral

### Noviembre de 2025

Gráfico 1. Tasa global de participación (TGP), Tasa de ocupación (TO) y Tasa de desocupación (TD)  
Total nacional  
Noviembre (2017 - 2025)



Fuente: DANE, Gran Encuesta Integrada de Hogares (GEIH).

En noviembre de 2025, la tasa de desocupación en el total de las 13 ciudades y áreas metropolitanas fue 7,3%, mientras que en noviembre de 2024 fue 8,0%. La tasa global de participación se ubicó en 67,4% y la tasa de ocupación en 62,5%, estas tasas en el mismo mes del año anterior fueron 66,7% y 61,4%, respectivamente.

En el total nacional, la tasa de desocupación del trimestre móvil septiembre - noviembre 2025 fue 7,8%, lo que representó una disminución de 1,0 puntos porcentuales respecto al trimestre móvil septiembre - noviembre 2024 (8,8%). La tasa global de participación se ubicó en 64,5%, lo que significó un aumento de 0,8 puntos porcentuales frente al mismo periodo de 2024 (63,7%). Finalmente, la tasa de ocupación fue 59,5%, lo que representó un aumento de 1,4 puntos porcentuales respecto al trimestre móvil septiembre - noviembre 2024 (58,1%).

En el trimestre móvil septiembre - noviembre 2025, la tasa de desocupación de las 13 ciudades y áreas metropolitanas fue 7,8%, lo que representó una disminución de 1,1 puntos porcentuales respecto al trimestre móvil septiembre - noviembre 2024 (8,9%). La tasa global de participación se ubicó en 67,1%, mientras que en el trimestre móvil septiembre - noviembre 2024 fue 66,5%. Finalmente, la tasa de ocupación fue 61,9%, lo que representó un aumento de 1,3 puntos porcentuales respecto al mismo periodo del año anterior (60,6%).

Tabla 1. Distribución porcentual, variación absoluta y contribución a la variación de la población ocupada según rama de actividad  
Total nacional  
Noviembre (2024 - 2025)

Rama de actividad	Total nacional				
	Noviembre 2024	Noviembre 2025	Distribución % 2025	Variación absoluta	Contribución en p.p.
Población ocupada	23.605	24.599	100	993	
Agricultura, ganadería, caza, silvicultura y pesca	3.286	3.598	14,6	312	1,3
Alojamiento y servicios de comida	1.680	1.927	7,8	247	1,0
Construcción	1.496	1.680	6,8	184	0,8
Transporte y almacenamiento	1.777	1.876	7,6	98	0,4
Actividades artísticas, entretenimiento, recreación y otras actividades de servicios	2.078	2.158	8,8	80	0,3
Comercio y reparación de vehículos	4.078	4.140	16,8	62	0,3
Actividades inmobiliarias	290	339	1,4	49	0,2
Administración pública y defensa, educación y atención de la salud humana	2.972	3.015	12,3	43	0,2
Suministro de electricidad, gas, agua y gestión de desechos	609	643	2,6	34	0,1
Actividades financieras y de seguros	418	449	1,8	31	0,1
Información y comunicaciones	497	499	2,0	2	0,0
Actividades profesionales, científicas, técnicas y servicios administrativos	1.832	1.843	7,5	11	0,0
Industrias manufactureras	2.532	2.430	9,9	-102	-0,4

Fuente: DANE, GEIH.

En el mes de noviembre de 2025, el número de personas ocupadas en el total nacional fue 24.599 miles de personas. Las ramas que más aportaron positivamente a la variación de la población ocupada fueron Agricultura, ganadería, caza, silvicultura y pesca (1,3 puntos porcentuales); Alojamiento y servicios de comida (1,0 puntos porcentuales) y Construcción (0,8 puntos porcentuales).

Pronostico y perspectiva del 2026

Anexo

Cinco años después de la pandemia, la economía colombiana ha convergido hacia un nuevo equilibrio de crecimiento potencial más bajo (2,5%–2,8% vs. 3,7% prepandemia), inflación alrededor del 5%, tasas de interés más altas, prima de riesgo superior a la de sus pares en la región y tasa de inversión cerca de sus mínimos de este siglo.

De esta forma, en la primera parte de esta década Colombia debilitó su posición relativa en la región en variables claves para el crecimiento de largo plazo: el país llega al entretiempo perdiendo el partido de la inversión.

### Proyecciones 2026

Proyectamos que los primeros minutos del segundo tiempo se mantendrán las tendencias. Prevemos que el crecimiento se mantendrá en 2,8%, consistente con la recuperación observada desde 2023, pero aún por debajo del dinamismo prepandemia. La economía repetirá el libreto del primer tiempo: un consumo privado robusto, una inversión insuficiente y un aporte negativo del sector externo.

El Banco de la República mantendrá una postura contractiva en su tasa de interés, llevándola de 9,25% a 9,75%, en respuesta a una inflación estable alrededor del 5% y a presiones tales como el posible incremento desproporcionado del salario mínimo, el déficit local de gas y el encarecimiento de bienes impulsado por el alto consumo.

El déficit fiscal sería de 6,9% del PIB en 2025 y de 7,6% del PIB en 2026, con un déficit primario superior al 3% del PIB que mantendrá la presión sobre la deuda pública. Aunque las operaciones de manejo de deuda del Ministerio de Hacienda podrían aliviar temporalmente la presión, la deuda seguirá requiriendo ajustes estructurales tanto en ingresos como en gastos. Bajo este contexto, la curva de rendimientos de los TES en tasa fija seguirá en dos dígitos en 2026.

El déficit en cuenta corriente aumentará de 2,5% del PIB en 2025 a 2,8% del PIB en 2026, debido a la ampliación del déficit comercial, pero continuará por debajo de su promedio prepandemia. La tasa de cambio terminaría 2025 en \$3.750 y se cotizaría el próximo año en el rango \$3.550–\$4.150, con alta volatilidad en el periodo preelectoral y un cierre cercano a \$3.790.

### Los cinco retos del segundo tiempo (2026–2030)

A todo esto, se suma un elemento determinante que introduce gran incertidumbre en cualquier ejercicio de proyección económica: en 2026 habrá un cambio de gobierno, un “nuevo técnico” que podrá modificar la táctica y definir si el país inicia su remontada o profundiza el rezago.

El principal reto del nuevo director técnico es sin duda recuperar la inversión, semilla del crecimiento. Sin inversión no hay crecimiento futuro, ni provisión adecuada de bienes públicos, ni bienestar. Las cifras confirman el rezago: la inversión equivale al 17,5% del PIB, el nivel mínimo en dos décadas.

#### **Reto 1. Seguridad física y regulatoria**

En Colombia, los factores que hoy limitan la inversión van mucho más allá de las variables macroeconómicas. La creciente complejidad regulatoria y el deterioro del orden público están configurando un entorno en el que emprender, operar e invertir resulta cada vez más difícil. El país produce cerca de 20 normas por semana, mientras los actos de terrorismo y los secuestros alcanzan máximos recientes.

#### **Reto 2. Sostenibilidad fiscal**

Entre 2019 y 2025, los gastos del Gobierno Nacional Central (GNC) aumentaron cinco veces más que sus ingresos, muy por encima del promedio de la región. Colombia necesita realizar un ajuste fiscal de entre 3 y 4 puntos del PIB para cumplir la regla fiscal en 2028.

### Reto 3. Soberanía energética costo-eficiente

El país enfrenta riesgos de racionamiento eléctrico y una dependencia creciente de gas importado. La oferta eléctrica está al límite: se proyecta un déficit de 3,6% en 2027, 55% de los proyectos de transmisión están retrasados y las comercializadoras deben \$6,2 billones, mientras la caída en la producción local de gas podría elevar las importaciones hasta el 50% en 2030.

### Reto 4. Adaptación al entorno de tasas altas

El escenario central de mercado apunta a que las tasas de interés se mantendrán en niveles relativamente altos tanto a nivel internacional como local, configurando un nuevo equilibrio financiero más exigente, al tiempo que aumenta el costo de capital. Por ejemplo, según el Plan Maestro de Transporte Intermodal (PMTI), las necesidades de inversión en infraestructura multimodal para 2023-2035 ascienden a 146 billones de pesos.

### Reto 5. Competitividad exportadora

En medio de la reconfiguración del comercio global, Colombia sigue rezagada en exportaciones. Mientras Perú, Brasil, Chile y México registraron crecimientos anuales compuestos superiores al 3% en la última década, Colombia fue la excepción: sus exportaciones cayeron, en promedio, 1% anual.

Diez recomendaciones para que la inversión se recupere en 2026-2030, incluidas en la cartilla de recomendaciones *"La hoja de ruta para la remontada"*

1. Facilitar el proceso de licencias y consultas: reducir la incertidumbre y los tiempos de aprobación —incluyendo el silencio administrativo positivo como regla general para el licenciamiento ambiental— y crear Zonas de Aceleración Regulatoria.
2. Marco tributario pro-inversión: incentivo pro-inversión con costo fiscal neutro, enfocado y temporal, y revisión de la estructura tributaria (tarifa estatutaria de renta, cuatro por mil y gasto tributario).
3. Eficiencia y reducción del Estado: pasar de 19 a 12 ministerios, con un ahorro potencial de \$38 a \$40 billones ( $\approx 2\%$  del PIB), además de reformas para hacer el gasto más eficiente.
4. Fortalecer las comisiones de regulación (CREG y CRA): decisiones por mayoría simple, sin veto del Ejecutivo y con comisionados expertos y estables.
5. Garantizar energía costo-eficiente: activación de proyectos de generación costo-eficiente, como Hidroituango, y expansión de la capacidad de regasificación para eliminar el déficit de energía en firme y garantizar el abastecimiento de gas.
6. Profundizar el mercado de capitales (fondos de pensión): proteger el ahorro pensional como motor de inversión y contar con un marco de inversión moderno, sin direccionamientos forzados.

7. Profundizar el modelo de APP en infraestructura: garantizar el cumplimiento de los acuerdos contractuales, aplicar los ajustes tarifarios pactados y revisar mecanismos para optimizar los recursos y el flujo de caja disponible.
8. Retomar programas de subsidio para la compra de vivienda. La política pública de vivienda es una herramienta contra-cíclica con un elevado efecto multiplicador: por cada peso invertido en vivienda, se generan entre dos y tres pesos en valor agregado y encadenamientos hacia más de 36 sectores productivos. Un primer paso es reactivar el programa de subsidios de vivienda.
9. Obras por Impuestos 2.0: extender el mecanismo hacia infraestructura productiva y logística de mayor escala y articularlo con una agenda de reactivación de las regiones y sus fuentes de financiamiento.
10. Escoger sectores ganadores en exportaciones: focalizar instrumentos de promoción y coordinación en sectores de alto potencial, concentrando los esfuerzos y apoyos públicos en la reducción de costos logísticos y de transacción.

En síntesis, Colombia entra al segundo tiempo con el marcador en contra, pero con espacio real para la remontada. La economía llegó a un nuevo equilibrio y perdió posiciones frente a LatAm en factores clave para atraer inversión. Sin embargo, si el país ejecuta las reformas técnicas que proponemos —desde seguridad regulatoria y fiscal hasta energía, infraestructura y competitividad exportadora—, podrá elevar la inversión del 17% al 22% del PIB, reconstruir confianza y volver a crecer por encima del 3% en la segunda mitad de la década.

Fuente: DANE - Corficolombiana

## 5.2. Aspectos regulatorios

Bajo la necesidad de servicio de mantenimiento preventivo y correctivo del sistema de aire acondicionado de las ambulancias adscritas a la red de salud del centro E.S.E y que dentro de los aspectos regulatorios y jurídicos tenemos:

Artículo 194 de la Ley 100 de 1993 y su decreto Reglamentario 780 de 2016, sección 4; Artículo 2.5.3.8.4.1.1 y sigs., las Empresas Sociales del Estado se constituyen en una categoría especial de entidad pública, descentralizada, con personería jurídica, patrimonio propio y autonomía administrativa, creadas y reorganizadas por ley, o por las Asambleas Departamentales o por los Concejos distritales o municipales, según el nivel de organización del Estado a que pertenezcan.

El decreto 1876 de 1994 aclarado mediante Decreto No. 780 de 2016, ratificó la aplicación del régimen Privado de la contratación de las Empresas Sociales del Estado en su artículo 16, que bajo el título “Régimen jurídico de los contratos”, dispone: “A partir de la fecha de creación de una Empresa Social del Estado, se aplicará en materia de contratación las normas del Derecho Privado, sujetándose a la jurisdicción ordinaria conforme a las normas sobre la materia

Acuerdo 001 de 2003, la RED DE SALUD DEL CENTRO E.S.E. en desarrollo y cumplimiento de su objeto podrá celebrar todos los actos y contratos permitidos por la legislación colombiana, y que pueden ser ejecutados o desarrollados por personas naturales o jurídicas, públicas o privadas, sean éstos de carácter civil, mercantil, administrativo o laboral.

El decreto 1011 de 2006, “por el cual se establece el Sistema Obligatorio de Garantía de Calidad de la Atención de Salud del Sistema General de Seguridad Social en Salud”, define en el artículo 2 la “calidad de la atención en salud, como la provisión de servicios



de salud a los usuarios individuales y colectivos de manera accesible y equitativa, a través de un nivel profesional óptimo, teniendo en cuenta el balance entre beneficios, riesgos y costos, con el propósito de lograr la adhesión y satisfacción de dichos usuarios". (Artículo compilado en el artículo 2.5.1.1.3 del decreto Único Reglamentario 780 de 2016).

La Red de Salud Centro – E.S.E., tiene establecido el Estatuto de Contratación, el cual se encuentra consignado en el Acuerdo No.1.02.109.2025 del 20 de octubre de 2025 "Por el cual se Actualiza el estatuto de Contratación de la Red de Salud Centro E.S.E. El precitado Estatuto establece en el artículo 4-REGIMEN DE CONTRATACION: "de acuerdo con lo previsto en el artículo 2 de la Resolución No. 5185 de 2013 es el régimen privado, conforme al numeral 69 del artículo 195 de la Ley 100 de 1993. En su contratación deberá aplicar los principios de la función administrativa y la sostenibilidad fiscal, el régimen de inhabilidades y en especial los principios del Sistema General de Seguridad Social en Salud contenidos"

En igual sentido, en el referido estatuto en su artículo 33, manifiesta:

"MODALIDADES DE CONTRATACION: Hace referencia a la forma por medio de la cual se podrá efectuar la escogencia del Contratista. Dichas modalidades son: Convocatoria Pública, Solicitud Privada de Oferta, Contratación Directa, Adquisiciones Simplificadas y Otras Formas de Contratación."

### 5.3. Aspectos técnicos

A continuación, se describen algunos aspectos técnicos generales para el presente proceso:

todo producto suministrado, ya sean métodos anticonceptivos o líquidos endovenosos, debe contar de manera obligatoria con el Registro Sanitario vigente expedido por el INVIMA, el proponente debe garantizar que los lotes entregados tengan una vida útil o fecha de vencimiento amplia (generalmente no inferior a 18 o 24 meses al momento de la entrega) para evitar el riesgo de pérdida por caducidad en el inventario de las IPS. Además, los dispositivos médicos deben cumplir con las normas de Tecnovigilancia y Farmacovigilancia, reportando cualquier evento adverso que pueda comprometer la salud del usuario.

El suministro debe ajustarse estrictamente a las fichas técnicas definidas, para los líquidos endovenosos, se deben especificar volúmenes (bolsas de 100ml, 250ml, 500ml), sistemas de goteo compatibles y materiales libres de látex o DEHP si la normativa interna lo requiere, cuanto a los implantes de planificación, la técnica de inserción y la biocompatibilidad de los materiales (como el polímero de los implantes subdérmicos o el cobre de los DIU) deben estar alineados con los estándares de la Resolución 3280 de 2018, asegurando que los dispositivos sean de fácil manipulación para el personal asistencial y de alta efectividad para el paciente.

Aunque muchos de estos insumos no requieren refrigeración extrema, el proponente debe garantizar que durante el transporte y entrega se mantengan las condiciones de temperatura y humedad indicadas por el fabricante, esto es especialmente crítico en una ciudad como Cali, donde las altas temperaturas pueden degradar los componentes hormonales de los anticonceptivos o la integridad de los empaques de los líquidos endovenosos, se debe tener en cuenta que los vehículos y bodegas cumplan con las Buenas Prácticas de Almacenamiento y Distribución (BPAD).

Un aspecto técnico fundamental es la capacidad de distribución capilar en las comunas 8, 9, 10, 11 y 12, el posible proveedor debe contar con un cronograma de entregas que

garantice el abastecimiento oportuno para evitar el desabastecimiento en programas críticos como el de Riesgo Materno-Perinatal, se debe evaluar el tiempo de respuesta ante pedidos de urgencia (stock de seguridad) y la capacidad del proveedor para realizar entregas en los diferentes puntos de atención de la Red sin que esto afecte la integridad de los productos.

### 6. Comportamiento y análisis del gasto histórico

El análisis del comportamiento del gasto histórico, en el contexto de un análisis del sector dentro de un proceso de contratación, se refiere a la evaluación detallada de la necesidad o la demanda real de un bien, obra o servicio en el mercado o sector específico que está siendo considerado para la contratación pública.

Este análisis es fundamental para comprender cuán relevante es la contratación con relación a las necesidades existentes en el sector, para lo cual es necesario realizar un análisis de procesos de contratación que han adquirido bienes, obras o servicios similares con el propósito de conocer la forma en que lo contrataron y encontrar oportunidades de mejora para el futuro proceso de contratación.

La información del comportamiento del gasto permite a Red de Salud del Centro E.S.E. recopilar información histórica sobre cómo se ha contratado el bien o servicio para conocer las experiencias y recopilar información sobre las buenas prácticas que implementa tanto el Distrito de Santiago de Cali, como otras entidades estatales, entidades internacionales u organizaciones del sector privado para su contratación.

La siguiente información orienta la verificación de la necesidad, así como la determinación de requisitos habilitantes, especificaciones, requisitos mínimos técnicos y metodologías de evaluación y adjudicación, entre otros.

#### 6.1. Procesos de contratación adelantados por la Red de Salud del Centro E.S.E.

Ítem	Contrato 01	Contrato 02	Contratos 03
Entidad contratante	RED DE SALUD CENTRO E.S.E.	RED DE SALUD CENTRO E.S.E.	RED DE SALUD CENTRO E.S.E.
Contratista	M G GROUP S A S	DISTRIBUCCIONES OCCIFARMA SAS	DISTRIBUCCIONES OCCIFARMA SAS
Numero de contrato	1-05-04-016-2024	1.05.04.014.2025	1.05.04.022.2025
Objeto	el contratista se compromete a suministrar los insumos medico quirúrgicos requeridos por la red de salud centro ese para asegurar el normal funcionamiento de los servicios habilitados y ofertados en la institución.	suministro de material médico quirúrgico para todas las IPS	suministro de material médico quirúrgico para todas las IPS adscritas a la red de salud del centro E.S.E.
Modalidad	Régimen especial	Régimen especial	Régimen especial
Valor del contrato	\$111.283.099	\$160.000.000	\$160.000.000
Códigos UNSPSC	42131500 - Vestuario para pacientes, 42141800 - Equipo de electroterapia, 42142700 - Suministros urológicos	42141500 - Bolas de algodón y copitos aplicadores, 42142400 - Productos médicos de vacío o de succión, 42141800 - Equipo de electroterapia	42201700 - Productos de hacer imágenes de ultrasonido médico y de doppler y de eco, 42131700 - Prendas textiles quirúrgicas, 42132200 - Guantes y accesorios médicos

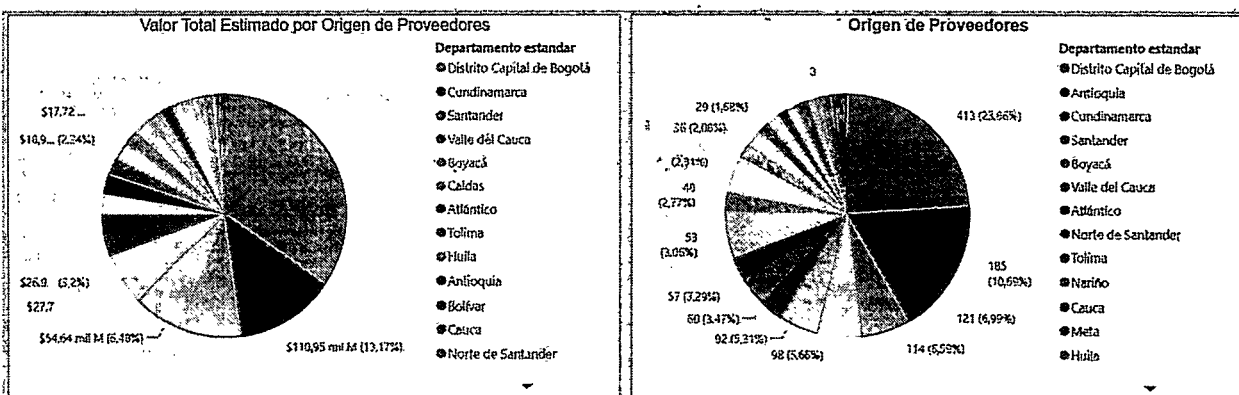
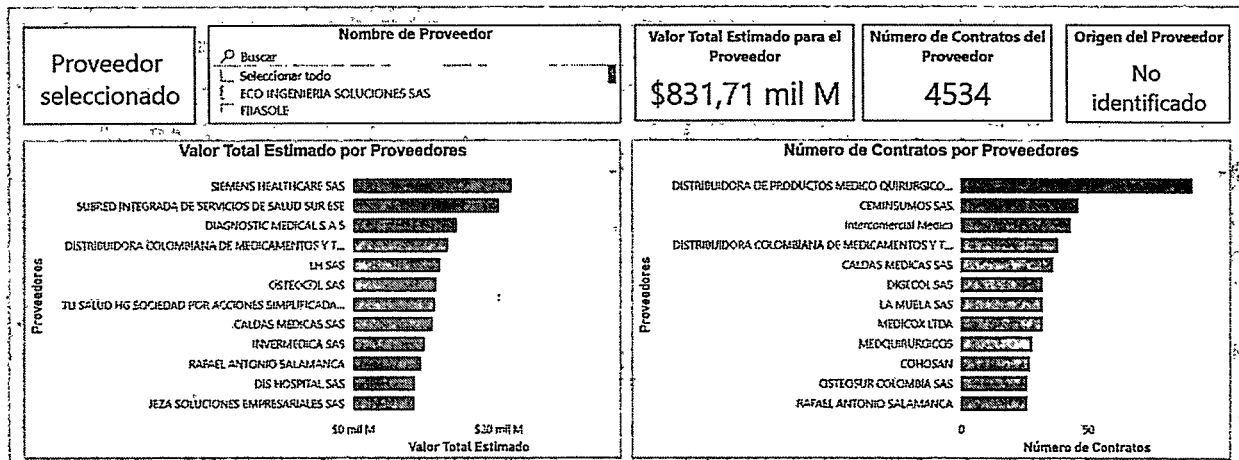
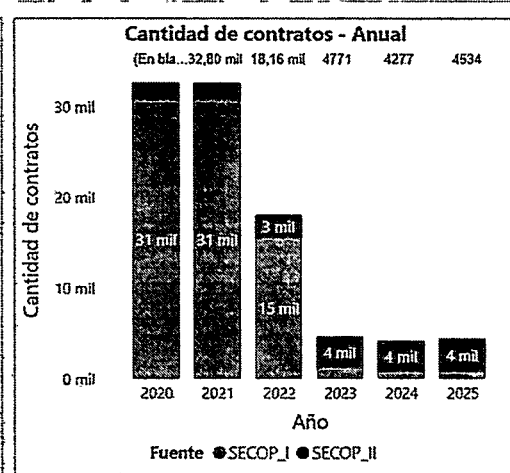
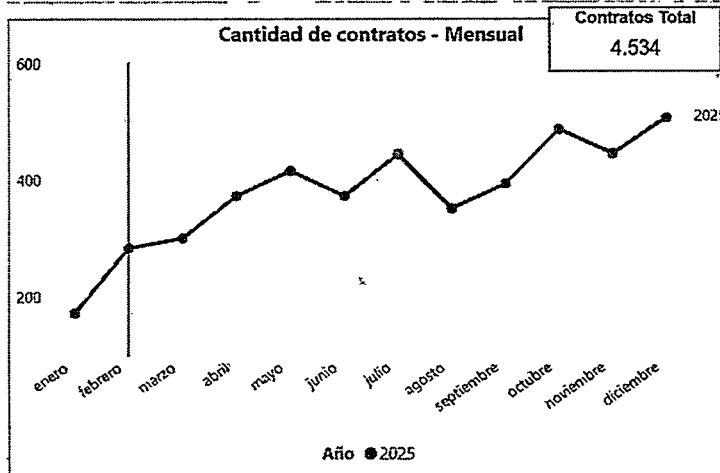
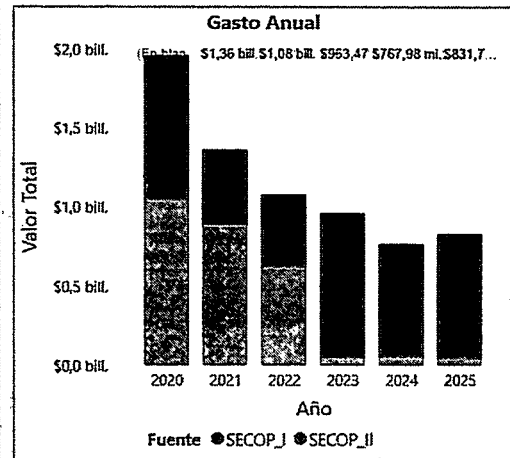
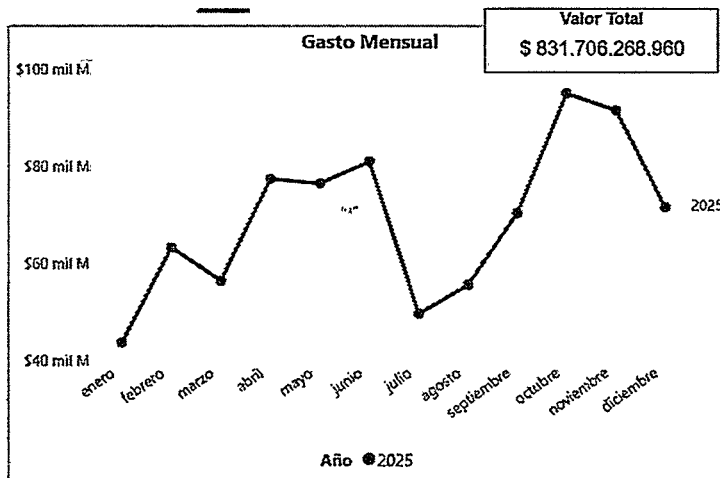
Link del proceso	<a href="https://community.secop.gov.co/Public/Tendering/OpportunityDetail/Index?noticeUID=CO1.NTC.5958110&amp;isFromPublicArea=True&amp;isModal=False">https://community.secop.gov.co/Public/Tendering/OpportunityDetail/Index?noticeUID=CO1.NTC.5958110&amp;isFromPublicArea=True&amp;isModal=False</a>	<a href="https://community.secop.gov.co/Public/Tendering/OpportunityDetail/Index?noticeUID=CO1.NTC.7928977&amp;isFromPublicArea=True&amp;isModal=False">https://community.secop.gov.co/Public/Tendering/OpportunityDetail/Index?noticeUID=CO1.NTC.7928977&amp;isFromPublicArea=True&amp;isModal=False</a>	<a href="https://community.secop.gov.co/Public/Tendering/OpportunityDetail/Index?noticeUID=CO1.NTC.8242823&amp;isFromPublicArea=True&amp;isModal=False">https://community.secop.gov.co/Public/Tendering/OpportunityDetail/Index?noticeUID=CO1.NTC.8242823&amp;isFromPublicArea=True&amp;isModal=False</a>
Plazo del contrato	1 mes	1 mes	2 meses

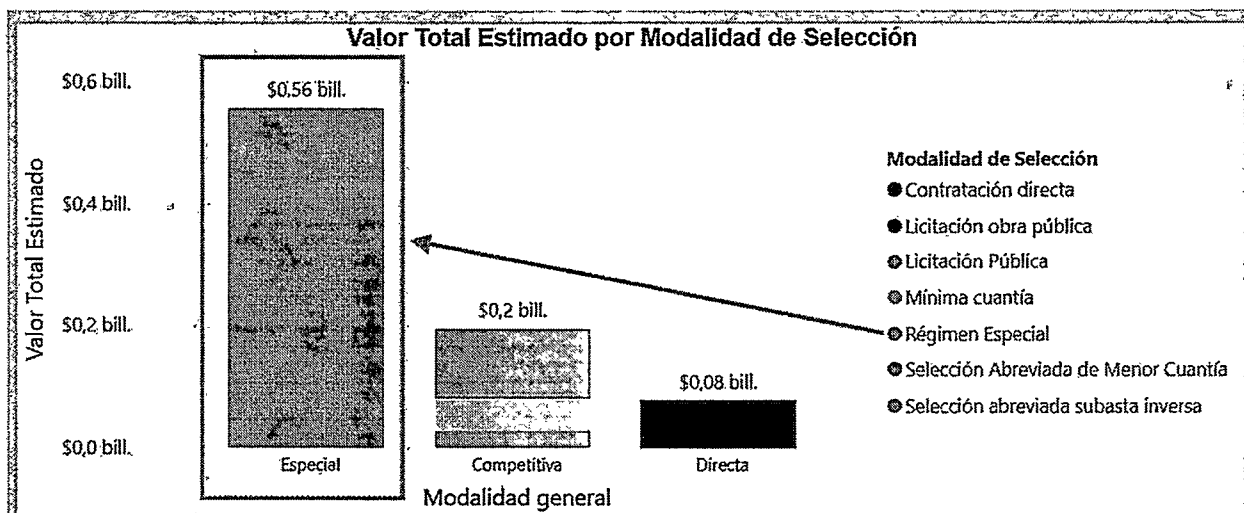
6.2. Procesos de contratación adelantados por otras entidades

Ítem	Contrato 01	Contrato 02	Contratos 03
Entidad contratante	E.S.E HOSPITAL UNIVERSITARIO DE SANTANDER	E.S.E. HOSPITAL SAN RAFAEL DE TUNJA	EMPRESA SOCIAL DEL ESTADO CENTRO 1 ESE
Contratista	APOYO CLINICO	OSTEOCOL SAS	GRUPO EMPRESARIAL VID SAS
Numero de contrato	438-2025	657-2025	700-2025
Objeto	suministro de dispositivos médicos especializados para los servicios clínicos de apoyo diagnóstico especializado para garantizar el funcionamiento apropiado y oportuno en la ese hospital universitario de santander	suministro de dispositivos médicos para el servicio de salas de cirugía de la especialidad de neurocirugía para la ese hospital universitario san rafael de tunja	adquisición de equipos médicos para los ebs de las unidades de atención de piendamó, morales, cajibío y silvia, de la empresa social del estado centro 1 ese
Modalidad	Régimen especial	Régimen especial	Régimen especial
Valor del contrato	\$2.730.000.000	\$338.386.793	\$53.460.000
Códigos UNSPSC	42142500 - Aguja de inyección y aspiración y accesorios	41115600 - Instrumentos y accesorios de medición electroquímica	42143400 - Equipo y suministros de control de hiperhidrosis
Link del proceso	<a href="https://community.secop.gov.co/Public/Tendering/OpportunityDetail/Index?noticeUID=CO1.NTC.8733902&amp;isFromPublicArea=True&amp;isModal=true&amp;asPopupView=true">https://community.secop.gov.co/Public/Tendering/OpportunityDetail/Index?noticeUID=CO1.NTC.8733902&amp;isFromPublicArea=True&amp;isModal=true&amp;asPopupView=true</a>	<a href="https://community.secop.gov.co/Public/Tendering/OpportunityDetail/Index?noticeUID=CO1.NTC.9288535&amp;isFromPublicArea=True&amp;isModal=true&amp;asPopupView=true">https://community.secop.gov.co/Public/Tendering/OpportunityDetail/Index?noticeUID=CO1.NTC.9288535&amp;isFromPublicArea=True&amp;isModal=true&amp;asPopupView=true</a>	<a href="https://community.secop.gov.co/Public/Tendering/OpportunityDetail/Index?noticeUID=CO1.NTC.9198132&amp;isFromPublicArea=True&amp;isModal=true&amp;asPopupView=true">https://community.secop.gov.co/Public/Tendering/OpportunityDetail/Index?noticeUID=CO1.NTC.9198132&amp;isFromPublicArea=True&amp;isModal=true&amp;asPopupView=true</a>
Plazo del contrato	3 meses	1 mes	1 mes

6.3. Procesos de contratación adelantados por el abastecimiento estratégico.

La siguiente información, obtenida del abastecimiento estratégico se estimó con la siguiente información los procesos adelantados a nivel nacional desde el primer nivel segmento “UNSPSC” 42 en la vigencia 2025, tomando como referencia los posibles proveedores cantidad, valor total de la contratación y las modalidades principales de contratación.





## 7. Posibles proveedores

NIT	NOMBRE	CIUDAD	CODIGOS CIUU
900769729	LABORATORIOS BIOTEK S.A.S.	Cali	4690 Comercio al por mayor no especializado 4645 Comercio al por mayor de productos farmacéuticos, medicinales, cosméticos y de tocador
900517932	MEDIVALLE SF SAS	Cali	4773 Comercio al por menor de productos farmacéuticos y medicinales, cosméticos y artículos de tocador en establecimientos especializados 4645 Comercio al por mayor de productos farmacéuticos, medicinales, cosméticos y de tocador 4690 Comercio al por mayor no especializado
830501223	INTERCOMERCIAL MEDICA S.A.S	Cali	4645 Comercio al por mayor de productos farmacéuticos, medicinales, cosméticos y de tocador 4610 Comercio al por mayor a cambio de una retribución o por contrata 4690 Comercio al por mayor no especializado
900240177	LIFE SUMINISTROS MEDICOS S.A.S.	Barranquilla	4645 Comercio al por mayor de productos farmacéuticos, medicinales, cosméticos y de tocador 4649 Comercio al por mayor de otros utensilios domésticos n.c.p. 8299 Otras actividades de servicio de apoyo a las empresas n.c.p.
901005042	HAULAND GROUP SAS	Bogotá	4659 Comercio al por mayor de otros tipos de maquinaria y equipo n.c.p. 3313

			<p>Mantenimiento y reparación especializado de equipo electrónico y óptico <b>4774</b></p> <p>Comercio al por menor de otros productos nuevos en establecimientos especializados <b>4645</b></p> <p>Comercio al por mayor de productos farmacéuticos, medicinales, cosméticos y de tocador <b>4752</b></p>
800016259	EQUIFERSEG S.A.S.	Armenia	<p>Comercio al por menor de artículos de ferretería, pinturas y productos de vidrio en establecimientos especializados <b>4771</b></p> <p>Comercio al por menor de prendas de vestir y sus accesorios (incluye artículos de piel) en establecimientos especializados <b>4761</b></p> <p>Comercio al por menor de libros, periódicos, materiales y artículos de papelería y escritorio, en establecimientos especializados <b>4772</b></p> <p>Comercio al por menor de todo tipo de calzado y artículos de cuero y sucedáneos del cuero en establecimientos especializados</p>

## 8. Análisis de los procesos de contratación

Con la información obtenida de la revisión de los procesos de contratación similares adelantados por las diferentes entidades estatales se puede evidenciar lo siguiente:

Modalidad de contratación: el 100% de los contratos analizados se realizaron por la modalidad de régimen especial.

Plazo del contrato: se tiene un plazo variable en los procesos analizados sin embargo la entidad conforme a la necesidad técnica jurídica y financiera puede establecer un plazo acorde a lo requerido.

Presupuesto: cada presupuesto analizado fue determinado por cada entidad conforme a la disponibilidad presupuestal necesidades técnicas jurídicas y financieras de cada proceso.

Condiciones de pago: el 95% de los procesos analizados realizaron los pagos mediante monto agotable y el 5% de forma parcial conforme avance o entrega de servicios a entera satisfacción del supervisor designado por la entidad.

Experiencia: de conformidad con la información obtenida se analizó que el proponente debe contar con por lo menos dos contratos relacionados al objeto del proceso.

## 9. Análisis de riesgo

**Definiciones:** Para los efectos de los diferentes procesos contractuales, se entenderán las siguientes categorías de riesgo:

Riesgo Previsible:

Son todas aquellas circunstancias que, de presentarse durante el desarrollo y ejecución del contrato, tienen la potencialidad de alterar el equilibrio financiero del mismo, siempre que sean identificables y cuantificables en condiciones normales.

#### Riesgo Imprevisible:

Son aquellos hechos o circunstancias donde no es factible su previsión, es decir el acontecimiento de su ocurrencia, tales como desastres naturales, actos terroristas, guerra o eventos que alteren el orden público.

#### Tipificación del Riesgo:

Es la enunciación que se hace de aquellos hechos previsibles constitutivos de riesgo que, en criterio de la Red de Salud del Centro E.S.E., pueden presentarse durante y con ocasión de la ejecución del contrato.

#### Asignación del Riesgo:

Es el señalamiento que hace la Red de Salud del Centro E.S.E., de la parte contractual que deberá soportar total o parcialmente la ocurrencia de la circunstancia tipificada, asumiendo su costo.

RIESGO PREVISIBLE	TIPIFICACIÓN	ASIGNACIÓN	
		Contratista	E.S.E.
Falta de idoneidad en el desarrollo del proceso.	Ocurre cuando en el desarrollo del proceso, no se ejecutan las actividades conforme a los lineamientos de los presentes estudios previos, poniendo en riesgo de declaratoria de caducidad o incumplimiento al contratista por parte de la E.S.E.	X	
Interferencia de terceros en la ejecución del contrato	Ocurre cuando por interferencia de terceros se pueda ver afectada la ejecución del contrato, tales como grupos al margen de la ley, o delincuencia común.	X	
Riesgos Financieros	Se deriva de los efectos provenientes de las variaciones de las tasas de interés, de cambio, devaluación real y otras variables del mercado, frente a las estimaciones iniciales del Contratista, que puedan afectar las utilidades esperadas o generar pérdidas.	X	
Cambios normativos o de legislación tributaria	Ocurre por la expedición de normas posteriores a la celebración del contrato, que impliquen un nuevo componente técnico o efectos tributarios que varían las condiciones económicas inicialmente pactadas.	X	
Hurto y Vandalismo	Se refiere a los efectos desfavorables o cualquier daño, perjuicio o pérdida de los bienes a cargo del Contratista, causados por terceros.	X	
Accidentes de trabajo o del ejecutante del proceso	Ocurre cuando en desarrollo del proceso se sufre algún tipo de lesión o daño.	X	
Daños a bienes ajenos y a terceros	Ocurre en los eventos de que trata el Capítulo I del Título VII de la Ley 599 de 2000 (Código Penal).	X	
La no suscripción del contrato sin justa causa por parte del contratista	Ocurre cuando el contratista sin justa causa no firma el contrato	X	
La falta de otorgamiento de las garantías exigidas.	Ocurre cuando el contratista no constituye las garantías exigidas por la Red De Salud Del Centro E.S.E. para amparar el incumplimiento de las obligaciones del contrato.	X	

De acuerdo con la anterior distribución de riesgos, no procederán reclamaciones del contratista, basadas en la ocurrencia de alguno de los riesgos asumidos por él y, en consecuencia, la respectiva entidad no hará ningún reconocimiento, ni ofrecerá garantía alguna, que permita eliminar o mitigar los efectos causados por la ocurrencia de alguno de estos riesgos, salvo que dicho reconocimiento o garantía se encuentren expresamente pactados en el contrato.

#### 10. Estudio de mercado

La Red de Salud del Centro E.S.E. requiere contratar el suministro de insumos médico-quirúrgicos para garantizar la continuidad, seguridad y calidad en la prestación de sus servicios de salud, en cumplimiento de sus obligaciones contractuales y su misión institucional, debido a que la entidad no cuenta con la capacidad técnica ni operativa para proveer estos elementos por sí misma, se hace necesaria la vinculación de un tercero que asegure el abastecimiento oportuno de insumos del Plan de Beneficios en Salud (PBS) mediante un proceso de compra electrónica. Esta adquisición es prioritaria para fortalecer la capacidad asistencial y cumplir con el Plan de Gestión 2024-2028, bajo el marco legal del derecho privado y el estatuto de contratación vigente de la organización así mismo la entidad cuenta con un presupuesto disponible de DOSCIENTOS CINCUENTA Y DOS MILLONES SEISCIENTOS DIECIOCHO MIL SEISCIENTOS SETENTA Y SIETE PESOS M/CTE (\$252.618.677,00) los cuales se pretenden ejecutar mediante la modalidad de monto agotable, esto debido a que la entidad no cuenta con unas cantidades definidas de consumo, ya que estos son variables en el momento de la ejecución del contrato. Tal presupuesto fue estimado conforme a las necesidades técnicas jurídicas y financieras del presente proceso, el análisis de precios de los contratos de vigencias anteriores y la determinación de los precios referencia base o precios techo derivados del análisis de tres cotizaciones presentadas por posibles proveedores y que se encuentra dentro del anexo "ANALISIS PARA DETERMINAR LOS PRECIOS TECHO"

#### 11. Presupuesto oficial

Con fundamento en el estudio de mercado realizado, se determina como presupuesto oficial del contrato la suma de DOSCIENTOS CINCUENTA Y DOS MILLONES SEISCIENTOS DIECIOCHO MIL SEISCIENTOS SETENTA Y SIETE PESOS M/CTE (\$252.618.677,00), incluidos todos los impuestos de ley tales como gravámenes, impuestos, costos directos e indirectos que se generen con ocasión de la celebración, ejecución y liquidación del contrato, tasas y descuentos legales y todas las deducciones que por concepto de estampillas que se efectúan en el Distrito de Santiago de Cali y el Departamento los cuales serán a cargo del contratista.

#### 12. Conclusión

A continuación, se describen las conclusiones y recomendaciones más importantes de acuerdo con la información obtenida en análisis del sector para el suministro de insumos médico-quirúrgicos necesarios para el desarrollo eficiente y oportuno de la atención en salud en las sedes asistenciales de la red de salud del centro E.S.E.

Garantías del proceso: Para el presente proceso se recomienda la exigencia de garantías de conformidad El Artículo 16 del Estatuto de Contratación de la Red de Salud del Centro E.S.E. (Acuerdo No.1.02.109.2025 del 20 de octubre de 2025), dispone:

*"GARANTÍAS. Por regla general la ESE exigirá del contratista la constitución de una garantía, que ampare el cumplimiento de sus obligaciones.*

*El monto, vigencia y amparos o coberturas serán los estipulados en el Título V. Capítulo I del presente Estatuto".*

El artículo 46 Ibidem, dispone: *"CLASES DE GARANTIAS. En los procesos de contratación los oferentes o contratistas podrán otorgar, como mecanismo de cobertura del riesgo, cualquiera de las siguientes garantías:*

*46.1 Contrato de Seguro contenido en una póliza.*

*46.2 Patrimonio Autónomo.*

*46.3 Garantía Bancaria.*



46.4 Y cualquiera de los otros mecanismos de garantía descritos en la Legislación Civil o Comercial.

En ese orden, y atendiendo lo preceptuado en el artículo 46 del precitado Estatuto, el Contratista deberá constituir la garantía de cumplimiento, cuyo objeto será respaldar el cumplimiento de todas y cada una de las obligaciones que surjan del contrato, en las cuantías y términos que se determinan a continuación:

NOMBRE DEL AMPARO	SE REQUIERE	VALOR	VIGENCIA
CUMPLIMIENTO	X	Por el diez por ciento (10%) del valor del contrato	Por el término de duración del contrato y seis (6) meses más.
CALIDAD DEL SERVICIO	X	Por el diez por ciento (10%) del valor del contrato	Por el término de duración del contrato y seis (6) meses más.
DE PAGO DE SALARIOS, PRESTACIONES SOCIALES E INDEMNIZACIÓN DE PERSONAL	X	Equivalente al Ocho (8%) por ciento del valor total del Contrato	Por el término de duración del contrato y tres (3) años más.
RESPONSABILIDAD CIVIL EXTRA CONTRACTUAL	X	Equivalente a 200 SMLMV	Por el término de duración del contrato.

El hecho de la constitución de estos amparos no exonera al CONTRATISTA de las responsabilidades legales en relación con los riesgos asegurados. Ninguno de los amparos otorgados podrá ser cancelado o modificado sin la autorización expresa de la E.S.E. CENTRO.

El CONTRATISTA deberá mantener vigente las garantías, amparos y pólizas y serán de su cargo el pago de todas las primas y demás erogaciones de constitución, mantenimiento y restablecimiento inmediato de su monto, cada vez que se disminuya o agote por razón de las sanciones que se impongan.

Modalidad de contratación: Se recomienda realizar el proceso de contratación por medio de compras electrónicas de conformidad con el numeral 4.1.2.6. Otras Formas de Contratación del manual de contratación vigente en el Parágrafo 2°. Se podrán realizar compras electrónicas para adquirir cualquier tipo de bien o insumo necesario para garantizar la consecución de los fines estatales, asegurando la calidad, oportunidad, continuidad y eficiente prestación de servicios de salud a la población usuaria. La adquisición de medicamentos, insumos médico-quirúrgicos, bienes o insumos de otra naturaleza, se podrá realizar por medios electrónicos, como el Secop II y/o el módulo de compras informático que disponga la entidad para tal fin y que cumplirán con las formalidades plenas de todo contrato según su cuantía, acatando el procedimiento que disponga cada plataforma.

Códigos UNSPSC: se recomienda para el presente proceso hacer uso de los siguientes códigos clasificatorios:

Códigos UNSPSC
42131500;42131600;42131700;42132100;42132200;42141500;42141800;42141900;42142100;42142400;42142500;42142600;42142700;42142800;42142900;42182000;42201700;42221500;42231700;42271800;42271900;42272000;42281500;42312200;47121700;42295451;42132105;42131612;42131604;51102710;42131504;42271709;42131606;42201708;42272209;46181533;42132205;42272301;42272223;42141802;42142609;12161801;42142402;53131608;42292900;42311500.

Plazo del contrato: Se recomienda un plazo hasta el 31 de marzo de 2026 conforme a las necesidades técnicas jurídicas y financieras del proceso.

Presupuesto oficial: Se recomienda para el presente proceso que el presupuesto oficial sea de DOSCIENTOS CINCUENTA Y DOS MILLONES SEISCIENTOS DIECIOCHO MIL SEISCIENTOS SETENTA Y SIETE PESOS M/CTE (\$252.618.677,00), incluidos todos

los impuestos de ley tales como gravámenes, impuestos, costos directos e indirectos que se generen con ocasión de la celebración, ejecución y liquidación del contrato, tasas y descuentos legales y todas las deducciones que por concepto de estampillas que se efectúan en el Distrito de Santiago de Cali y el Departamento los cuales serán a cargo del contratista.

Forma de pago: debido a las características técnicas jurídicas y financieras del presente proceso y que dentro del análisis de las muestras obtenidas se recomienda realizar los pagos de forma parcial mediante monto agotable conforme avance o entrega de los servicios o bienes entregados y recibidos a entera satisfacción del supervisor designado.

  
**ANGELA MARÍA CALERO MANCO**  
Subgerente Administrativa y Financiera  
**Red de Salud del Centro E.S.E.**

Proyectó: Profesional especializado AGESOC- Jhojan Medina Llanten  
Revisó: Jefe Oficina Asesora Jurídica - Kelly Johanna Angulo Marín  
Aprobó: Subgerencia Administrativa y Financiera - Angela María Calero Manco.